


Pflegeanleitung

- SC6000

ACHTUNG! Lesen Sie die Bedienungsanleitung vollständig, bevor Sie die Maschine in Betrieb nehmen. Nehmen Sie die Maschine nicht in Betrieb, wenn Unklarheiten vorliegen.



1. Überprüfen Sie die Batteriestand-anzeige. Wenn notwendig, laden Sie die Batterie wieder auf.




2. Das Notaus-Symbol erscheint auf dem Display, wenn der Schalter aktiviert ist. Drehen Sie den Schalter um zu den Maschinenfunktionen zu wechseln.



3. Überprüfen Sie, ob alle Batteriekabel richtig miteinander verbunden sind.



4. Schließen Sie den Schmutzwasser-tank richtig und/oder überprüfen Sie die Dichtung auf Verschleiß.



5. Prüfen Sie die Sauglippen auf Einschnitte oder Risse und ersetzen diese bei Bedarf.




6. Montieren Sie die Saugleiste.



7. Überprüfen Sie die Höhe der Saugleiste durch Einstellen der Justierung.



8. Öffnen Sie die Schrubbbürstenklappe und prüfen Sie, ob ob externe Materialien das Drehen der Bürsten verhindern.




9. Überprüfen Sie den Wasserstand im Frischwassertank.



10. Öffnen Sie bei Bedarf das Frischwasserfiltergehäuse und reinigen Sie den Filtereinsatz.



11. Montieren Sie die Bürsten.



12. Stellen Sie die Höhe der Seitenschürzen ein.



13. Stellen Sie die Seitenschürzen bei Bedarf hoch.



14. Stellen Sie sicher, dass sich das Deck und die Saugleiste beim Drücken der Taste nach unten bewegt.



15. Stellen Sie die Wassermengenzufuhr ein.



16. Stellen Sie die Reinigungsmitteldosierung ein.



17. Gehen Sie in den Service-Test-Modus, indem Sie die „i“ Taste drücken und lesen Sie über die Pfeiltasten im Menü die Fehleranzeige aus.

Sobald die rote Lampe auf der Batteriestand-anzeige der Maschine leuchtet, ist eine vollständige Aufladung der Batterie (10-12 Stunden) erforderlich. Nichteinhaltung dieses Vorgangs kann Schäden an den Batterien verursachen. Das Aufladen der Batterien ist nach jedem Gebrauch zu empfehlen. WENN DIE MASCHINE NICHT TÄGLICH GENUTZT WIRD, STELLEN SIE BITTE SICHER, DASS DIE BATTERIESTECKERVERBINDUNG GETRENNT WIRD.

Nilfisk GmbH
Guido-Oberdorfer-Straße 2-10
89287 Bellenberg
Deutschland
Tel. +49 (0)7306 72-444
Fax +49 (0)180 5 37 37 38
(0,14 €/Min. aus dem dt. Festnetz)
www.nilfisk.de

Nilfisk GmbH
Metzgerstraße 68
5101 Bergheim/Salzburg
Österreich
Tel. +43 (0)662 45 64 00 90
Fax +43 (0)662 45 64 00 30
info.at@nilfisk.com
www.nilfisk.at

Nilfisk AG
Ringstrasse 19
Stelz/Kirchberg
9500 Wil, Schweiz
Tel. +41 (0)71 923 84 44
Fax +41 (0)71 923 52 83
info.ch@nilfisk.com
www.nilfisk.ch

 **Nilfisk®**