

LINEA ABCA

Catalogo Rivenditori



NILFISK



Elevati standard

Nilfisk ha elevati standard relativamente ai diritti umani, all'integrità aziendale e ambientale



Da sempre rendiamo possibili soluzioni di pulizia sostenibili in tutto il mondo per migliorare la qualità della vita



Sommario

Questo catalogo racchiude la linea ABCA di Nilfisk. ABCA è l'acronimo inglese dei segmenti Automotive, Building and Construction and Agriculture.

In questa raccolta troverete il range di prodotti dedicato ai canali di vendita Ferramenta, Utensileria, Forniture Industriali, Edilizia e Agricoltura.

LINEA PROFESSIONAL

- 4 Idropultrici
- 21 Aspiratori professionali
- 32 Aspiratori per solidi e liquidi
- 33 Aspiratori industriali
- 39 Spazzatrici
- 41 Lavapavimenti
- 42 Pulitori a vapore

LINEA VIPER

- 48 Aspiratori per solidi e liquidi
- 50 Monospazzola
- 51 Lavapavimenti
- 52 Lucidatrici
- 53 Spazzatrici
- 54 Aspirapolvere
- 55 Lavamoquette
- 56 Soffiatore

LINEA CONSUMER

- 60 Aspiratori per solidi e liquidi
- 64 Scope elettriche
- 68 Idropultrici
- 72 Accessori

INNOVAZIONE E SICUREZZA

LINEA PROFESSIONAL

Soluzioni eccellenti per una pulizia ad alta produttività

www.nilfisk.it





NILFISK



MC 2C-120/520 T EU

COD 128471352

- Monofase
- Accessorio ERGO
- Testata in ottone
- Accensione start/stop
- Regolazione flusso acqua

230 V	120/12 Bar/MPa	520/470 L/h	2,3 kW	60 °C	394x391x955 lpxh (mm)	27 kg

Ore max di utilizzo giornaliere consigliate	1
Impatto lavante (kg/forza)	2,2
Lunghezza cavo alimentazione (m)	5
Dimensione ugello	.0350
Voltaggio/fase/frequenza/assorbimento (V/~Hz/A)	230/1/50/10
Tanica detergente (litri)	2

EQUIPAGGIAMENTO STANDARD

106404529	Attacco gardena maschio 3/4"
126528620	Tubo DN6 treccia singola 10 m
106403122	Pistola ERGO 2000 con raccordo girevole
106408251	Lancia 4 in 1 con ugello 0350



MC 2C-140/610 XT

COD 128471350

- Monofase
- Accessorio ERGO
- Testata in ottone
- Accensione start/stop
- Regolazione flusso acqua
- Avvolgitubo

230 V	140/14 Bar/MPa	650/570 L/h	2,9 kW	60 °C	394x391x955 lpxh (mm)	28,1 kg

Ore max di utilizzo giornaliere consigliate	1
Impatto lavante (kg/forza)	2,5
Lunghezza cavo alimentazione (m)	5
Dimensione ugello	.0370
Voltaggio/fase/frequenza/assorbimento (V/~Hz/A)	230/1/50/12,6
Tanica detergente (litri)	2

EQUIPAGGIAMENTO STANDARD

106404529	Attacco gardena maschio 3/4"
101406176	Tubo DN6 treccia singola 15 m
106403122	Pistola ERGO 2000 con raccordo girevole
106408252	Lancia 4 in 1 con ugello 0370





MC 2C-150/650

COD 128471358

- Monofase
- Accessorio ERGO
- Testata in ottone
- Accensione start/stop
- Regolazione flusso acqua

130 V	150/15 Bar/MPa	650/570 L/h	3,3 kW	60 °C	394x391x955 lpxh (mm)	26,3 kg

Ore max di utilizzo giornaliere consigliate	1
Impatto lavante (kg/forza)	2,9
Lunghezza cavo alimentazione (m)	5
Dimensione ugello	.0370
Voltaggio/fase/frequenza/assorbimento (V/~/Hz/A)	230/1/50/10
Tanica detergente (litri)	2

EQUIPAGGIAMENTO STANDARD

106404529	Attacco gardena maschio 3/4"
126528620	Tubo DN6 treccia singola 10 m
106403122	Pistola ERGO 2000 con raccordo girevole
106408229	Lancia flexopower plus 960 mm senza ugello blu
101119737	Ugello 0370 anello colore bronzo



MC 2C-150/650 XT

COD 128471359

- Monofase
- Accessorio ERGO
- Avvolgitubo
- Testata in ottone
- Accensione start/stop
- Regolazione flusso acqua

230 V	150/15 Bar/MPa	650/570 L/h	3,3 kW	60 °C	394x391x955 lpxh (mm)	28,1 kg

Ore max di utilizzo giornaliere consigliate	1
Impatto lavante (kg/forza)	2,9
Lunghezza cavo alimentazione (m)	5
Dimensione ugello	.0370
Voltaggio/fase/frequenza/assorbimento (V/~/Hz/A)	230/1/50/14,5
Tanica detergente (litri)	2

EQUIPAGGIAMENTO STANDARD

106404529	Attacco gardena maschio 3/4 "
101406176	Tubo DN6 treccia singola 15 m
106403122	Pistola ERGO 2000 con raccordo girevole
106408252	Lancia 4 in 1 con ugello 0370





MC 2C-160/740 PET

COD 106404532

- Pistoni in acciaio
- Motore a scoppio Kohler SH265
- Trasmissione diretta

160 Bar/MPa	670/740 L/h	6,5 (4,7) kW	60 °C	533x521x935 lpxh (mm)	30,2 kg

Ore max di utilizzo giornaliere consigliate	2
Impatto lavante (kg/forza)	3,5
Dimensione ugello	.0370
Pompa (RPM)	3400
Fonte di alimentazione benzina	Kohler SH265
Tanica detergente (litri)	2

EQUIPAGGIAMENTO STANDARD

101119496	Kit raccordi rapidi ERGO
106404529	Attacco gardena maschio 3/4"
301002275	Tubo DN6 treccia singola 10 m
106403122	Pistola ERGO 2000 con raccordo girevole
106408252	Lancia 4 in 1 con ugello 0370
101119737	Ugello 0370 anello colore bronzo



MC 3C-150/570

COD 107146525

- Pistoni in acciaio
- Alloggiamento pistola
- Iniettore schiuma
- Finestra controllo olio
- Start/Stop diretto
- Monofase

230 V	150/15 Bar/MPa	570/520 L/h	3 kW	60 °C	382x382x1017 lpxh (mm)	36 kg

Ore max di utilizzo giornaliere consigliate	3
Impatto lavante (kg/forza)	2,6
Lunghezza cavo alimentazione (m)	5
Pompa (RPM)	2800
Dimensione ugello	.0340
Voltaggio/fase/frequenza/assorbimento (V/~/Hz/A)	230/1/50/13
Tanica detergente (l)	2,5
Altezza di aspirazione (m)	0,5

EQUIPAGGIAMENTO STANDARD

101119496	Kit raccordi rapidi ERGO
301002275	Tubo DN6 treccia singola 10 m
106402075	Tubo treccia singola
1600493	Raccordo maschio 3/8
1603101	Raccordo maschio 3/8 in acciaio inox
1609325	Raccordo a baionetta per lancia
106408228	Lancia flexopower 990 senza ugello
106403122	Pistola ERGO 2000 con raccordo girevole





MC 3C-150/570 XT

COD 107146524

- 3 Pistoni in acciaio
- Alloggiamento pistola
- Avvolgitubo bloccabile
- Finestra controllo olio
- Iniettore schiuma
- Start/Stop diretto
- Monofase
- Avvolgitubo

230 V	150/15 Bar/MPa	570/520 L/h	3 kW	60 °C	382x382x1017 lpxh (mm)	38 kg

Ore max di utilizzo giornaliere consigliate	3
Impatto lavante (kg/forza)	2,6
Pump (RPM)	2800
Lunghezza cavo alimentazione (m)	5
Dimensione ugello	.0340
Voltaggio/fase/frequenza/assorbimento (V/~/Hz/A)	230/1/50/13
Tanica detergente (l)	2,5
Altezza di aspirazione (m)	0,5

EQUIPAGGIAMENTO STANDARD

101119496	Kit raccordi rapidi ERGO
106402075	Tubo treccia singola
1600493	Raccordo maschio 3/8
1603101	Raccordo maschio 3/8 in acciaio inox
1609325	Raccordo a baionetta per lancia
101119496	Lancia 4 in 1 con ugello 0340



MC 3C-150/660

COD 107146376

- Portatubo
- Alloggiamento pistola
- Iniettore schiuma
- Tanica detergente 2,5 l

230 V	150/15 Bar/MPa	660/600 L/h	3,5 kW	60 °C	382x382x1017 lpxh (mm)	36 kg

Ore max di utilizzo giornaliere consigliate	3
Impatto lavante (kg/forza)	3
Lunghezza cavo alimentazione (m)	5
Dimensione ugello	.0370
Voltaggio/fase/frequenza/assorbimento (V/~/Hz/A)	230/1/50/15

EQUIPAGGIAMENTO STANDARD

101119496	Kit raccordi rapidi ERGO
106404529	Attacco gardena maschio 3/4"
301002275	Tubo DN8 treccia singola 10 m
106403122	Pistola ERGO 2000 con raccordo girevole
106408228	Lancia flexopower plus 960 senza ugello
101119737	Ugello 0370 anello colore bronzo
106403162	Tanica detergente 2,5 l





MC 3C-170/820

COD 107146382

- Portatubo
- Alloggiamento pistola
- Avvolgitubo
- Iniettore schiuma
- Tanica detergente 2,5 l

400 V	170/17 Bar/MPa	820/750 L/h	4,4 kW	60 °C	382x382x1017 lpxh (mm)	36 kg

Ore max di utilizzo giornaliere consigliate	3
Impatto lavante (kg/forza)	4
Lunghezza cavo alimentazione (m)	5
Dimensione ugello	.0435
Voltaggio/fase/frequenza/assorbimento (V/~/Hz/A)	400/3/50/7,4

EQUIPAGGIAMENTO STANDARD

101119496	Kit raccordi rapidi ERGO
106404529	Attacco gardena maschio 3/4"
301002275	Tubo DN6 treccia singola 10 m
106403122	Pistola ERGO 2000 con raccordo girevole
106408228	Lancia flexopower plus 960 senza ugello
101119739	Ugello 0435 anello colore blu
106403162	Tanica detergente 2,5 l



MC 3C-170/820 XT

COD 107146384

- Alloggiamento pistola
- Avvolgitubo
- Iniettore schiuma
- Tanica detergente 2,5 l

400 V	170/17 Bar/MPa	820/750 L/h	4,4 kW	60 °C	382x382x1017 lpxh (mm)	38 kg

Ore max di utilizzo giornaliere consigliate	3
Impatto lavante (kg/forza)	4
Lunghezza cavo alimentazione (m)	5
Dimensione ugello	.0435
Voltaggio/fase/frequenza/assorbimento (V/~/Hz/A)	400/3/50/7,4

EQUIPAGGIAMENTO STANDARD

101119496	Kit raccordi rapidi ERGO
106404529	Attacco gardena maschio 3/4"
107142542	Tubo DN6 treccia singola 15 m
107135803	Avvolgitubo MC 3-4
106403122	Pistola ERGO 2000 con raccordo girevole
106408254	Lancia 4 in 1 con ugello 0400
106403162	Tanica detergente 2,5 l





MC 3C-180/750 PE T

COD 106404533

- Pistoni rivestiti in ceramica
- Motore a scoppio Kohler CH270
- Trasmissione diretta

180 Bar/MPa	690/750 L/h	7 (5,2) kW	60 °C	533x521x935 lpxh (mm)	32,2 kg

Ore max di utilizzo giornaliere consigliate	3
Impatto lavante (kg/forza)	3,8
Pompa (RPM)	3400
Fonte di alimentazione benzina	Kohler CH270
Dimensione ugello	.0400

EQUIPAGGIAMENTO STANDARD

101119496	Kit raccordi rapidi ERGO
106404529	Attacco gardena maschio 3/4"
301002275	Tubo DN6 treccia singola 10 m
106403122	Pistola ERGO 2000 con raccordo girevole
106408253	Lancia 4 in 1 con ugello 0400
101119738	Ugello 0400 anello colore grigio metallico



MC 4C-210/770 PE XT

COD 106404535

- Pistoni rivestiti in ceramica
- Motore HONDA GX200
- Trasmissione diretta

210 Bar/MPa	690/770 L/h	5,5 (4,1) kW	60 °C	546x615x1021 lpxh (mm)	39,9 kg

Ore max di utilizzo giornaliere consigliate	4
Impatto lavante (kg/forza)	4,1
Pompa (RPM)	3400
Fonte di alimentazione benzina	Honda GX200
Dimensione ugello	.0340

EQUIPAGGIAMENTO STANDARD

101119496	Kit raccordi rapidi ERGO
106404529	Attacco gardena maschio 3/4"
6528613	Tubo DN6 treccia singola 15 m
106403122	Pistola ERGO 2000 con raccordo girevole
106402282	Lancia flexopower plus 960 senza ugello
106403077	Lancia turbohammer plus 1115
101119735	Ugello 0340 anello colore viola





MC 4M-160/620

COD 107146400

- Portatubo
- Iniettore schiuma
- Alloggiamento pistola
- Tanica detergente 2,5 l

230 V	160/16 Bar/MPa	620/560 L/h	3 kW	60 °C	382x382x1017 lpxh (mm)	39 kg

Ore max di utilizzo giornaliere consigliate	4
Impatto lavante (kg/forza)	2,9
Lunghezza cavo alimentazione (m)	5
Dimensione ugello	.0340
Voltaggio/fase/frequenza/assorbimento (V/~/Hz/A)	230/1/50/13,4

EQUIPAGGIAMENTO STANDARD

107142505	Supporto per tanica detergente 2,5 l
101119496	Kit raccordi rapidi ERGO
106404529	Attacco gardena maschio 3/4"
107142542	Tubo DN6 treccia singola 15 m
107145803	Avvolgitubo mc 3-4
106403122	Pistola ERGO 2000 con raccordo girevole
106408250	Lancia 4 in 1 con ugello 0340
106403162	Tanica detergente con tappo sigillante 2,5 l
107142504	Alloggiamento iniettore schiuma



MC 4M-180/740 XT

COD 107146410

- Avvolgitubo
- Iniettore schiuma
- Portatubo
- Tanica detergente 2,5 l
- Alloggiamento pistola

400 V	180/18 Bar/MPa	740/660 L/h	4 kW	60 °C	381x382x1017 lpxh (mm)	42 kg

Ore max di utilizzo giornaliere consigliate	4
Impatto lavante (kg/forza)	3,6
Lunghezza cavo alimentazione (m)	5
Dimensione ugello	.0370
Voltaggio/fase/frequenza/assorbimento (V/~/Hz/A)	400/3/50/7,7

EQUIPAGGIAMENTO STANDARD

107142505	Supporto per tanica detergente 2,5 l
101119496	Kit raccordi rapidi ERGO
106404529	Attacco gardena maschio 3/4"
107142542	Tubo DN6 treccia singola 15 m
107145803	Avvolgitubo mc 3-4
106403122	Pistola ERGO 2000 con raccordo girevole
106408252	Lancia 4 in 1 con ugello 0370
106403162	Tanica detergente con tappo sigillante 2,5 l
107142504	Alloggiamento iniettore schiuma





MC 5C-240/940 PE

COD 106404536

- 3 pistoni in ceramica
- Motore a scoppio HONDA GX 270
- Trasmissione diretta

240 Bar/MPa	850/940 L/h	9 (6,6) kW	60 °C	546x615x1021 lxpxh (mm)	44,8 kg

Ore max di utilizzo giornaliere consigliate	5
Impatto lavante (kg/forza)	5,4
Pompa (RPM)	3400
Fonte di alimentazione benzina	Honda GX270
Dimensione ugello	.0370

EQUIPAGGIAMENTO STANDARD

101119496	Kit raccordi rapidi ERGO
106404529	Attacco gardena maschio 3/4"
101405770	Tubo DN8 treccia singola 10 m
106403122	Pistola ERGO 2000 con raccordo girevole
106402282	Lancia flexopower plus 960 senza ugello
101119737	Ugello 0370 anello colore bronzo



MC 5C-280/1000 PE

COD 106404538

- Pistoni in ceramica
- Motore a scoppio GX390
- Trasmissione diretta

280 Bar/MPa	950/1000 L/h	13 (9,5) kW	60 °C	668x572x1021 lxpxh (mm)	52 kg

Ore max di utilizzo giornaliere consigliate	5
Impatto lavante (kg/forza)	6,5
Pompa (RPM)	3400
Fonte di alimentazione benzina	Honda GX390
Pistoni in ceramica	3
Dimensione ugello	.0370

EQUIPAGGIAMENTO STANDARD

101119496	Kit raccordi rapidi ERGO
106404529	Attacco gardena maschio 3/4"
101405770	Tubo DN8 treccia singola 10 m
106403122	Pistola ERGO 2000 con raccordo girevole
106403011	Lancia tornado plus 1000 mm senza ugello
101119737	Ugello 0370 anello colore bronzo





MC 5M-195/1000 DE

COD 106174740

- Pistoni in ceramica
- Motore a scoppio DIESEL YANMAR L100 DE
- Trasmissione con riduttore

195/19,5 Bar/MPa	1000/950 L/h	10 (7,3) kW	60 °C	750x680x850 lpxh (mm)	110 kg

Ore max di utilizzo giornaliere consigliate	5
Impatto lavante (kg/forza)	5,3
Pompa (RPM)	1650
Fonte di alimentazione diesel	YANMAR L100 DE
Pistoni in ceramica	3
Dimensione ugello	.0530

EQUIPAGGIAMENTO STANDARD

101119496	Kit raccordi rapidi ERGO
61369	Raccordo entrata acqua 20R3/4
101405770	Tubo DN8 treccia singola 10 m
106403122	Pistola ERGO 2000 con raccordo girevole
106403011	Lancia tornado plus 1000 mm senza ugello
101119742	Ugello 0530 anello colore rosso



MC 5M-200/1000 XT

COD 107146728

- Start/stop automatico
- Piede in gomma
- Avvolgitubo
- Trifase
- Lancia con ugello rotante

400 V	200/20 Bar/MPa	1000/940 L/h	6,1 kW	60 °C	890x570x1020 lpxh (mm)	76 kg

Ore max di utilizzo giornaliere consigliate	5
Impatto lavante (kg/forza)	5,3
Pompa (RPM)	1450
Voltaggio/fase/frequenza/assorbimento (V/~/Hz/A)	400/3/50/11,4
Lunghezza cavo alimentazione (m)	5
Altezza di aspirazione (m)	1
Dimensione ugello	.0500

EQUIPAGGIAMENTO STANDARD

101117763	Tubo DN6 treccia singola
106403122	Pistola ERGO 2000 con raccordo girevole
101119496	Kit raccordi rapidi ERGO
61369	Raccordi per ingresso acqua
106403143	Avvolgitubo
106402280	Lancia flexopower plus senza ugello
106403003	Lancia turbohammer plus senza ugello
101119741	Ugello tornado plus





MC 5M-290/1050 PE

COD 106404542

- Pistoni in ceramica
- Motore a scoppio HONDA GX390
- Trasmissione con riduttore

290 Bar/MPa	1000/1050 L/h	13 (9,5) kW	60 °C	1295x762x955 lpxh (mm)	80 kg

Ore max di utilizzo giornaliere consigliate	6
Impatto lavante (kg/forza)	6,9
Pompa (RPM)	1750
Fonte di alimentazione benzina	Honda GX390
Pistoni in ceramica	3
Dimensione ugello	.04000

EQUIPAGGIAMENTO STANDARD

101119496	Kit raccordi rapidi ERGO
106404529	Attacco gardena maschio 3/4"
301001100	Tubo DN8 treccia singola 15 m
106403122	Pistola ERGO 2000 con raccordo girevole
106403011	Lancia tornado plus 1000 mm senza ugello
101119738	Ugello 0400 anello colore grigio metallico



MC 9P-350/1260

COD 107147021

- Idropulitrice ad altissima pressione 360 bar
- Telaio in acciaio con trattamento anticorrosione
- Sistema di bloccaggio delle ruote per una maggiore sicurezza
- Serbatoio dell'olio in vetro facilmente individuabile
- 4 grandi ruote per una mobilità ottimale
- Macchina bilanciata per un efficace sollevamento con gru

360/36 Bar/MPa	1260 L/h	18 kW	1100x500x980 lpxh (mm)	245 kg

Impatto lavante (kg/forza)	9,66
Massima temperatura in entrata	35°
Pompa (RPM)	1460
Lunghezza cavo (m)	16
Dimensione ugello (mm)	1505

SU RICHIESTA DISPONIBILE ANCHE VERSIONE 60 Hertz PER APPLICAZIONI IN AMBITO NAVALE



L'utilizzo di macchinari ad altissima pressione richiede formazione e attrezzature di sicurezza/DPI. Chiedi al tuo rivenditore.



NOVITÀ



MC 10P-800/990

COD 107147032

- Idropulitrice ad altissima pressione 800 bar
- Telaio in acciaio con trattamento anticorrosione
- Sistema di bloccaggio delle ruote per una maggiore sicurezza
- Serbatoio dell'olio in vetro facilmente individuabile
- 4 grandi ruote per una mobilità ottimale
- Macchina bilanciata per un efficace sollevamento con gru
- Stoccaggio cavo e pistola laterali per aumentare l'ergonomia
- Sistema a doppio filtro acqua in ingresso a protezione della pompa



800/80
Bar/MPa



990
L/h



30
kW



1670x750x1180
lpxh (mm)



565
kg

Impatto lavante (kg/forza)	11,3
Massima temperatura in entrata	35°
Pompa (RPM)	980
Lunghezza cavo (m)	16
Dimensione ugello (mm)	15025

SU RICHIESTA DISPONIBILE ANCHE VERSIONE 60 Hertz PER APPLICAZIONI IN AMBITO NAVALE



L'utilizzo di macchinari ad altissima pressione richiede formazione e attrezzature di sicurezza/DPI. Chiedi al tuo rivenditore.



NOVITÀ



MC 10P-1100/870

COD 107147034

- Idropulitrice ad altissima pressione 1100 bar
- Telaio in acciaio con trattamento anticorrosione
- Sistema di bloccaggio delle ruote per una maggiore sicurezza
- Serbatoio dell'olio in vetro facilmente individuabile
- 4 grandi ruote per una mobilità ottimale
- Macchina bilanciata per un efficace sollevamento con gru
- Stoccaggio cavo e pistola laterali per aumentare l'ergonomia
- Sistema a doppio filtro acqua in ingresso a protezione della pompa



1100/110
Bar/MPa



870
L/h



30
kW



1670x750x1180
lpxh (mm)



565
kg

Impatto lavante (kg/forza)	11,1
Massima temperatura in entrata	35°
Pompa (RPM)	980
Lunghezza cavo (m)	16
Dimensione ugello (mm)	0002

SU RICHIESTA DISPONIBILE ANCHE VERSIONE 60 Hertz PER APPLICAZIONI IN AMBITO NAVALE



L'utilizzo di macchinari ad altissima pressione richiede formazione e attrezzature di sicurezza/DPI. Chiedi al tuo rivenditore.





MH 3C-145/600 PAX

COD 107146881

- Caldaia EcoPower™ ad alta efficienza
- Sistema accessori con connessioni ERGO
- Monofase
- Alloggiamento pistola
- Portancia doppia
- Sistema anticalcare incluso

230 V	145/14,55 Bar/MPa	600/530 L/h	3,7 kW	80/150 °C	1010x700x1016 lpxh (mm)	119 kg

Ore max di utilizzo giornaliere consigliate	1-2
Impatto lavante (kg/forza)	2,6
Max temperatura alimentazione (°C)	40
Consumo carburante a ΔT=45°C (kg/h)	2,4
Serbatoio carburante	15
Lunghezza cavo alimentazione (m)	5
Dimensione ugello	.0340

EQUIPAGGIAMENTO STANDARD

101119496	Kit raccordi rapidi ERGO
61369	Raccordo entrata acqua 20R3/4
101406175	Tubo DN6 treccia singola 15 m
106403184	Accessorio Avvolgitubo nilfisk
106403122	Pistola ERGO 2000 con raccordo girevole
106403036	Lancia universale plus 1080 mm senza ugello
101119735	Ugello 0240 anello colore viola



MH 3M-160/770 PA

COD 107146903

- Testata in ottone
- Accensione start/stop
- Regolazione flusso acqua
- Sistema anticalcare incluso

400 V	160/16 Bar/MPa	770/700 L/h	4,7 kW	80 °C	1010x700x1016 lpxh (mm)	27 kg

Ore max di utilizzo giornaliere consigliate	3
Impatto lavante (kg/forza)	3,6
Max temperatura alimentazione (°C)	40
Consumo carburante a ΔT=45°C (kg/h)	3,1
Serbatoio carburante	15
Lunghezza cavo alimentazione (m)	5
Dimensione ugello	.0400

EQUIPAGGIAMENTO STANDARD

101119496	Kit raccordi rapidi ERGO
61369	Raccordo entrata acqua 20R3/4
101406069	Tubo DN6 treccia singola 10 m
106403122	Pistola ERGO 2000 con raccordo girevole
106403036	Lancia universale plus 1080 mm senza ugello
101119738	Ugello 0400 anello colore grigio metallico





MH 4M-180/860 FAL

COD 107146916

- Indicatore di servizio
- Sistema start/stop ritardato
- Vista carburante dall'esterno

400 V	180/18 Bar/MPa	860/790 L/h	5,9 kW	90 °C	1010x700x1016 lpxh (mm)	133 kg

Ore max di utilizzo giornaliere consigliate	5
Impatto lavante (kg/forza)	4,3
Max temperatura alimentazione (°C)	40
Consumo carburante a ΔT=45°C (kg/h)	3,5
Serbatoio carburante	15
Lunghezza cavo alimentazione (m)	5
Dimensione ugello	.0435

EQUIPAGGIAMENTO STANDARD

101119496	Kit raccordi rapidi ERGO
61369	Raccordo entrata acqua 20R3/4
101405770	Tubo DN8 treccia singola 10 m
106403122	Pistola ERGO 2000 con raccordo girevole
106403036	Lancia universale plus 940mm senza ugello
101119739	Ugello 0435 anello colore blu



MH 4M-220/1000 FAX

COD 107146940

- Avvolgitubo
- Sistema di allarme olio pompa
- Indicatore di servizio
- Sistema start/stop ritardato
- Iniettore detergente x 2
- Regolazione del flusso d'acqua
- Vista carburante dall'esterno

400 V	220/22 Bar/MPa	1000/940 L/h	7,2 kW	90/150 °C	1010x700x1016 lpxh (mm)	149 kg

Ore max di utilizzo giornaliere consigliate	5
Impatto lavante (kg/forza)	5,6
Max temperatura alimentazione (°C)	40
Consumo carburante a ΔT=45°C (kg/h)	4,1
Serbatoio carburante	15
Lunghezza cavo alimentazione (m)	5
Dimensione ugello	.0475

EQUIPAGGIAMENTO STANDARD

106411177	Attacco gardena Nilfisk
101119496	Kit raccordi rapidi ERGO
61369	Raccordo entrata acqua 20R3/4
301001100	Tubo DN8 treccia singola 15 m
101406102	Tubo DN8 treccia singola 15 m Nilfisk
106403184	Avvolgitubo Nilfisk
106403122	Pistola ERGO 2000 con raccordo girevole
106403011	Lancia tornado plus 1000 mm senza ugello
301150005	Ugello tornado 0475
107144272	Filtro acqua





MH 5M-200/960 FA

COD 107146948

- Caldaia EcoPower™ ad alta efficienza
- Sistema di allarme olio pompa
- Accensione automatica e azione ritardata
- Indicatore di servizio
- Sensore di fiamma
- Doppia tanica detergente
- Sistema anticalcare incluso

400 V	200/20 Bar/MPa	960/900 L/h	7,2 kW	90/150 °C	1188x700x1020 lpxh (mm)	171 kg

Ore max di utilizzo giornaliere consigliate	5
Impatto lavante (kg/forza)	5,1
Max temperatura alimentazione (°C)	40
Consumo carburante a ΔT=45°C (kg/h)	3,9
Serbatoio carburante	30
Lunghezza cavo alimentazione (m)	5
Dimensione ugello	.0475

EQUIPAGGIAMENTO STANDARD

101119496	Kit raccordi rapidi ERGO
61369	Raccordo entrata acqua 20R3/4
101405770	Tubo DN8 treccia singola 10 m
106403122	Pistola ERGO 2000 con raccordo girevole
106403010	Lancia tornado plus 1120 mm senza ugello
301150005	Ugello tornado 0475
107144272	Filtro acqua



MH 5M-210/1100 FAX

COD 107146953

- Caldaia EcoPower™ ad alta efficienza
- Avvolgitubo
- Sistema di allarme olio pompa
- Indicatore di servizio
- Accensione automatica e azione ritardata
- Sensore di fiamma
- Doppia tanica detergente
- Sistema anticalcare incluso

400 V	210/21 Bar/MPa	1100/1050 L/h	7,9 kW	90/150 °C	1188x700x1020 lpxh (mm)	179 kg

Ore max di utilizzo giornaliere consigliate	5
Impatto lavante (kg/forza)	6,1
Max temperatura alimentazione (°C)	40
Consumo carburante a ΔT=45°C (kg/h)	4,7
Serbatoio carburante	30
Lunghezza cavo alimentazione (m)	5
Dimensione ugello	.0550

EQUIPAGGIAMENTO STANDARD

101119496	Kit raccordi rapidi ERGO
61369	Raccordo entrata acqua 20R3/4
301001101	Tubo DN8 treccia singola 20 m
106403184	Avvolgitubo Nilfisk
106403122	Pistola ERGO 2000 con raccordo girevole
106403010	Lancia tornado plus 1120 mm senza ugello
101119743	Ugello 0550 anello colore verde chiaro
107144272	Filtro acqua





MH 7P-180/1260 FA

COD 107146980

- Caldaia EcoPower™ ad alta efficienza
- Sistema di allarme olio pompa
- Indicatore di servizio
- Accensione automatica
- e azione ritardata
- Sensore di fiamma
- Doppia tanica detergente
- Sistema anticalcare incluso

400 V	180/18 Bar/MPa	1260/1170 L/h	7,6 kW	90/150 °C	1188x700x1045 lpxh (mm)	195 kg

Ore max di utilizzo giornaliere consigliate	7
Impatto lavante (kg/forza)	6,3
Max temperatura alimentazione (°C)	40
Consumo carburante a ΔT=45°C (kg/h)	5,3
Serbatoio carburante	30
Lunghezza cavo alimentazione (m)	5
Dimensione ugello	.0680

EQUIPAGGIAMENTO STANDARD

101119496	Kit raccordi rapidi ERGO
61369	Raccordo entrata acqua 20R3/4
6101766	Tubo alta pressione 10 m
106403122	Pistola ERGO 2000 con raccordo girevole
106403010	Lancia tornado plus 1120 mm senza ugello
101119747	Ugello 0680 anello colore grigio
107144272	Filtro acqua



Manutenzione facile e veloce con Quickservice™ e EasyClean™

Il design dei nostri prodotti è stato ideato per semplificare la vita di chi li utilizza.

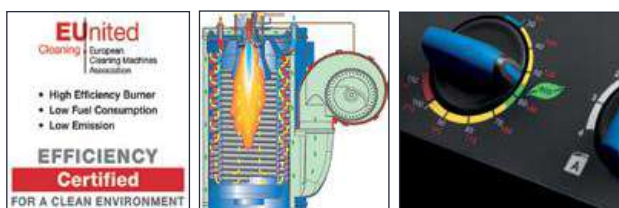
- La caldaia EcoPower™ può essere smontata dalla macchina in circa 6 minuti (anche il modello di classe premium con serpentina in acciaio lunga 48 m).
- La gru di servizio permette a 1 persona di rimuovere e pulire la serpentina in tempi record e con uno sforzo fisico minimo.
- L'accesso alla parte interna è facilitato da vani apribili e i componenti più importanti possono essere raggiunti rapidamente.
- Il tempo impiegato per la manutenzione delle valvole della pompa, delle guarnizioni e di altri materiali soggetti a usura viene quindi ridotto al minimo.

Pulire in modo efficiente è vantaggioso per la tua attività



Riduci il consumo di carburante con EcoPower™

La caldaia EcoPower™ offre i livelli di efficienza più elevati sul mercato, garantendo il 92/93% di rendimento termico, riducendo il consumo di carburante. **Questo livello di efficienza è riconosciuto e approvato da EUnited.**



Ottimizza il rendimento con EcoMode™

Questa modalità permette di lavorare al più alto rendimento possibile, senza penalizzare le prestazioni di pulizia. La modalità Ecomode™ consente di riscaldare l'acqua fino a 60°C ottenendo ottimi risultati in presenza di olio e grasso, riducendo fino a 4 volte i tempi necessari per la pulizia, rispetto ad una macchina a freddo.

Le nostre caldaie offrono livelli di sicurezza unici grazie a queste 4 funzioni:

- Sensore di fiamma standard
- Sensore di temperatura dei gas di scarico
- Sensore di sicurezza del flusso
- Dispositivo di sicurezza di basso livello del carburante

* Ricerca WL 6203/12 del WfK Testing Institute

** Le caldaie Nilfisk sono certificate come caldaie ad alta efficienza da EUnited, una garanzia di elevate prestazioni e bassi costi di gestione.

Proteggi ciò che conta

Massima sicurezza nell'ambiente di lavoro

QUALE TIPO DI POLVERE STAI GENERANDO?

Se inalati le **polveri pericolose**, sei a rischio di sviluppare gravi malattie polmonari, come asma e cancro.

Nilfisk consiglia di usare un aspiratore professionale di classe H per qualsiasi processo che possa generare polveri pericolose.



Se lavori alcuni materiali di classe M, potresti generare quarzo respirabile, un materiale altamente pericoloso di classe H



Smerigliatura



Foratura



Taglio



Demolizioni



Cesellatura



Materiali di classe H

Quarzo respirabile, polvere di silicio, spore di muffa, amianto, polvere di piombo, fibra minerale, asfalto, fibra minerale sintetica e polvere di materiali a base di quarzo. Capacità filtrante necessaria 99,995%



Materiali di classe M

Polvere di legno duro, boiaccia, materiali di riempimento, laccatura/verniciatura, intonaco, cemento, calcestruzzo, collante piastrelle/vernice. Capacità filtrante necessaria 99,9%



Materiali di classe L

Polvere e sporco a rischio moderato, dimensione grana inferiore a 2 micron. Capacità filtrante necessaria 99%



AERO 21-01 PC

COD 107406600

- Sacchetto in Fleece
- Pulizia del filtro Push&Clean™

3600 l/min.	210/21 mbar/KPa	1250 W	20 V	64 dB(A)	375x385x505 lpxh (mm)	7,5 kg

Potenza (W)	1000
Tensione/frequenza/assorbimento (V/~/Hz/A)	230/1/50-60/16
Lunghezza cavo alimentazione (m)	5
Tipologia filtro principale	PET
Sistema di pulizia del filtro	PUSH&CLEAN™

EQUIPAGGIAMENTO STANDARD

107405600	Tubo DN32x1800 mm
107400032	Tubo Prolunga DN36 2x500 mm alluminio
107402706	Bocchetta pavimenti DN36x300 mm
14295	Bocchetta universale DN36x115 mm
29541	Tronco conico DN36x200 mm
302000490	Filtro
107419590	Sacco filtro in Fleece 5 pz



AERO 21-01 PC INOX

COD 107406602

- Fusto acciaio inox
- Pulizia del filtro Push&Clean™
- Sacchetto in Fleece
- Maniglia per sollevamento contenitore

3600 l/min.	210/21 mbar/KPa	1250 W	20 V	64 dB(A)	390x400x525 lpxh (mm)	8,5 kg

Potenza (W)	1000
Tensione/frequenza/assorbimento (V/~/Hz/A)	230/1/50-60/16
Lunghezza cavo alimentazione (m)	5
Tipologia filtro principale	PET
Sistema di pulizia del filtro	PUSH&CLEAN™

EQUIPAGGIAMENTO STANDARD

107405600	Tubo DN32x1800 mm
107400032	Tubo Prolunga DN36 2x500 mm alluminio
107402706	Bocchetta pavimenti DN36x300 mm
14295	Bocchetta universale DN36x115 mm
29541	Tronco conico DN36x200 mm
302000490	Filtro
107419590	Sacco filtro in Fleece 5 pz



NOVITÀ



AERO 21-0H PC

COD 107420062

- Sacchetto in Fleece
- Pulizia del filtro Push&Clean™
- Aspirazione polveri in classe H

3600 l/min.	210/21 mbar/KPa	1250 W	20 V	64 dbA	375x385x505 lpxh (mm)	7,5 kg

Potenza (W)	1000
Tensione/frequenza/assorbimento (V/~/Hz/A)	230/1/50-60/16
Lunghezza cavo alimentazione (m)	5
Tipologia filtro principale	PET
Sistema di pulizia del filtro	PUSH&CLEAN™

EQUIPAGGIAMENTO STANDARD

107405600	Tubo DN32x1800 mm
107400032	Tubo Prolunga DN36 2x500 mm alluminio
107402706	Bocchetta pavimenti DN36x300 mm
14295	Bocchetta universale DN36x115 mm
29541	Tronco conico DN36x200 mm
302000490	Filtro
107419590	Sacco filtro in Fleece 5 pz



AERO 21-21 PC

COD 107406601

- Alimentazione automatica per elettroutensili
- Spina per elettroutensile
- Alloggiamento Tubo
- Sacchetto in Fleece
- Maniglia per sollevamento contenitore
- Pulizia del filtro Push&Clean™

3600 l/min.	210/21 mbar/KPa	1250 W	20 V	64 dbA	375x385x505 lpxh (mm)	7,5 kg

Potenza (W)	1000
Tensione/frequenza/assorbimento (V/~/Hz/A)	230/1/50-60/16
Lunghezza cavo alimentazione (m)	5
Tipologia filtro principale	PET
Sistema di pulizia del filtro	PUSH&CLEAN™

EQUIPAGGIAMENTO STANDARD

107405599	Tubo DN32x2500 mm
107400032	Tubo Prolunga DN36 2x500mm alluminio
107409977	Adattatore con regolazione portata D32
107402706	Bocchetta pavimenti DN36x300 mm
14295	Bocchetta universale DN36x115 mm
29541	Tronco conico DN36x200 mm
302000490	Filtro
107419590	Sacco filtro in Fleece 5 pz





AERO 21-21 PC INOX

COD 107406603

- Fusto acciaio inox
- Alimentazione automatica per elettroutensili
- Spina per elettroutensile
- Alloggiamento Tubo
- Sacchetto in Fleece
- Maniglia per sollevamento contenitore
- Pulizia del filtro Push&Clean™

3600 l/min.	210/21 mbar/KPa	1250 W	20 l	64 dbA	390x400x525 lpxh (mm)	8,5 kg

Potenza (W)	1000
Tensione/frequenza/assorbimento (V/~/Hz/A)	230/1/50-60/16
Lunghezza cavo alimentazione (m)	5
Tipologia filtro principale	PET
Sistema di pulizia del filtro	PUSH&CLEAN™

EQUIPAGGIAMENTO STANDARD

107405599	Tubo DN32x1800 mm
107400032	Tubo DN32x2500 mm
107409977	Tubo prolunga DN36 2x500mm alluminio
107402706	Adattatore con regolazione portata D32
14295	Bocchetta pavimenti DN36x300 mm
29541	Bocchetta universale DN36x115 mm
302000490	Tronco conico DN36x200 mm
107405599	Filtro
107419590	Sacco filtro in Fleece 5 pz



AERO 26-01 PC X

COD 107406605

- Avvolgicavo
- Sacchetto in Fleece
- Pulizia del fitro Push&Clean™
- Maniglia per sollevamento contenitore

3600 l/min.	210/21 mbar/KPa	1250 W	25 l	64 dbA	375x390x530 lpxh (mm)	9 kg

Potenza (W)	1000
Tensione/frequenza/assorbimento (V/~/Hz/A)	230/1/50-60/16
Lunghezza cavo alimentazione (m)	5
Tipologia filtro principale	PET
Sistema di pulizia del filtro	PUSH&CLEAN™

EQUIPAGGIAMENTO STANDARD

107405600	Tubo DN32x1800 mm
107402654	Tubo telescopico DN36
302002365	Bocchetta combinata DN36x260 mm
14295	Bocchetta universale DN36x115 mm
302002509	Bocchetta DN36
29541	Tronco conico DN36x200 mm
302000490	Filtro
107419590	Sacco filtro in Fleece 5 pz





AERO 26-21 PC

COD 107406606

- Alimentazione automatica per elettroutensili
- Sacchetto in Fleece
- Pulizia del fitro Push&Clean™
- Maniglia per sollevamento contenitore

3600 l/min.	210/21 mbar/KPa	1250 W	25 l	64 dB(A)	375x390x530 lpxh (mm)	9 kg

Potenza (W)	1000
Tensione/frequenza/assorbimento (V/~/Hz/A)	230/1/50-60/16
Lunghezza cavo alimentazione (m)	5
Tipologia filtro principale	PET
Sistema di pulizia del filtro	PUSH&CLEAN™

EQUIPAGGIAMENTO STANDARD

107406115	Tubo DN 32x3500 mm
302000529	Tubo prolunga DN36 2x505 mm acciaio
107409977	Adattatore con regolazione portata DN32
107402706	Bocchetta pavimenti DN36x300 mm
14295	Bocchetta universale DN36x115 mm
302002509	Bocchetta DN36
29541	Tronco conico DN36x200 mm
302000490	Filtro
107419590	Sacco filtro in Fleece 5 pz



AERO 26-2L PC

COD 107420040

- Regolazione velocità motore
- Alimentazione automatica per elettroutensili
- Sacchetto in Fleece
- Bassa rumorosità 61dB(A)
- Aspirazione polveri in classe L
- Pulizia del fitro Push&Clean™
- Maniglia per sollevamento contenitore

3700 l/min.	235/23,5 mbar/KPa	1500 W	25 l	61 dB(A)	375x390x530 lpxh (mm)	9 kg

Potenza (W)	1200
Tensione/frequenza/assorbimento (V/~/Hz/A)	230/1/50-60/16
Lunghezza cavo alimentazione (m)	7,5
Tipologia filtro principale	PET
Sistema di pulizia del filtro	PUSH&CLEAN™

EQUIPAGGIAMENTO STANDARD

107409976	Tubo DN32x3500 mm
302000529	Tubo universale con impugnatura DN32x3500 mm
107409977	Tubo telescopico DN36
107402706	Adattatore con regolazione portata DN32
6086	Bocchetta combinata DN36x260 mm
14295	Bocchetta spazzola DN36 nera
29541	Bocchetta DN36
302000490	Tronco conico DN36x200 mm
107409980	Filtro
107409976	Porta utensili
107419590	Sacco filtro in Fleece 5 pz



NOVITÀ



AERO 26-2H PC

COD 107420051

- Regolazione velocità motore
- Alimentazione automatica per elettroutensili
- Sacchetto in Fleece
- Sistema di filtrazione in classe H, filtro HEPA con filtraggio maggiore di >99.995%
- Filtro piu robusto grazie al rivestimento PTFE
- Pulizia del fitro Push&Clean™
- Maniglia per sollevamento contenitore

3700 l/min.	235/23,5 mbar/KPa	1500 W	25 l	64 dBa	375x390x530 lpxh (mm)	9 kg

Potenza (W)	1200
Tensione/frequenza/assorbimento (V/~/Hz/A)	230/1/50-60/16
Lunghezza cavo alimentazione (m)	7,5
Tipologia filtro principale	PET
Sistema di pulizia del filtro	PUSH&CLEAN™

EQUIPAGGIAMENTO STANDARD

- 107409976 Tubo DN32x3500 mm
- 302000529 Tubo universale con impugnatura DN32x3500 mm
- 107409977 Tubo telescopico DN36
- 107402706 Adattatore con regolazione portata DN32
- 6086 Bocchetta combinata DN36x260 mm
- 14295 Bocchetta spazzola DN36 nera
- 29541 Bocchetta DN36
- 302000490 Tronco conico DN36x200 mm
- 107409980 Filtro
- 107409976 Porta utensili
- 107419590 Sacco filtro in Fleece 5 pz



NOVITÀ



AERO 26-W2M PC

COD 107420047

- Regolazione velocità motore
- Alimentazione automatica per elettroutensili
- Sacchetto in Fleece
- Sistema di filtrazione in classe M
- Pulizia del fitro Push&Clean™
- Maniglia per sollevamento contenitore
- Telecomando Bluetooth con Autosense

3700 l/min.	235/23,5 mbar/KPa	1500 W	25 l	64 dBa	375x390x530 lpxh (mm)	9 kg

Potenza (W)	1200
Tensione/frequenza/assorbimento (V/~/Hz/A)	230/1/50-60/16
Lunghezza cavo alimentazione (m)	7,5
Tipologia filtro principale	PET
Sistema di pulizia del filtro	PUSH&CLEAN™

EQUIPAGGIAMENTO STANDARD

- 107409976 Tubo DN32x3500 mm
- 302000529 Tubo universale con impugnatura DN32x3500 mm
- 107409977 Tubo telescopico DN36
- 107402706 Adattatore con regolazione portata DN32
- 6086 Bocchetta combinata DN36x260 mm
- 14295 Bocchetta spazzola DN36 nera
- 29541 Bocchetta DN36
- 302000490 Tronco conico DN36x200 mm
- 107409980 Filtro
- 107409976 Porta utensili
- 107419590 Sacco filtro in Fleece 5 pz





AERO 31-21 INOX PC

COD 107406607

- Fusto acciaio inox
- Alimentazione automatica per elettrotensili
- Spina per elettrotensile
- Sacchetto in Fleece
- Pulizia del fitro Push&Clean™

3600 l/min.	210/21 mbar/KPa	1250 W	30 l	64 dbA	390x400x635 lpxh (mm)	10,5 kg

Potenza (W)	1000
Tensione/frequenza/assorbimento (V/~/Hz/A)	230/1/50-60/16
Lunghezza cavo alimentazione (m)	5
Tipologia filtro principale	PET
Sistema di pulizia del filtro	PUSH&CLEAN™

EQUIPAGGIAMENTO STANDARD

107406115	Tubo DN32x3500 mm
302000529	Tubo prolunga DN36 2x505 mm acciaio
107409977	Adattatore con regolazione portata DN32
107402706	Bocchetta pavimenti DN36x300 mm
14295	Bocchetta universale DN36x115 mm
302002509	Bocchetta DN36
29541	Tronco conico DN36x200 mm
302000490	Filtro
107419590	Sacco filtro in Fleece 5 pz



ATTIX 33-2L IC

COD 107412103

- Alimentazione automatica per elettrotensili
- Sacco raccolta
- Aspirazione polveri in classe L

4500 l/min.	250/25 mbar/KPa	1400 W	30 l	60 dbA	565x385x520 lpxh (mm)	14,5 kg

Potenza (W)	1400
Tensione/frequenza/assorbimento (V/~/Hz/A)	230/1/50-60/16
Lunghezza cavo alimentazione (m)	7,5
Tipologia filtro principale	PET
Sistema di pulizia del filtro	INFINICLEAN™

EQUIPAGGIAMENTO STANDARD

107409976	Tubo universale con impugnatura DN32x3500
107408074	Tubo prolunga DN36 2x505 mm acciaio inox
107409977	Adattatore con regolazione della portata DN32
302002331	Bocchetta pavimenti DN36x300 mm
29541	Tronco conico DN36x200 mm
107413540	Filtro a pannello classe m
107413553	Fascette fissaggio accessori 2 pezzi
107419593	Sacco filtro in Fleece 5 pz





ATTIX 33-2L IC MOBILE

COD 107412104

- Alimentazione automatica per elettroutensili
- Sacchetto in Fleece
- Sistema stoccaggio accessori
- Sacco raccolta
- Aspirazione polveri in classe L

4500 l/min.	250/25 mbar/KPa	1400 W	30 l	60 dbA	565x385x565 lpxh (mm)	16 kg

Potenza (W)	1400
Tensione/frequenza/assorbimento (V/~/Hz/A)	230/1/50-60/16
Lunghezza cavo alimentazione (m)	7,15
Tipologia filtro principale	PTFE
Sistema di pulizia del filtro	INFINICLEAN™

EQUIPAGGIAMENTO STANDARD

46691	Impugnatura DN36 acciaio inox
302000535	Adattatore DN27
107416995	Tubo prolunga DN36 3x350 mm acciaio inox
302002331	Bocchetta pavimenti DN36x300 mm
14295	Bocchetta universale DN36x115 mm
302002509	Bocchetta D36
29541	Tronco conico DN36x200 mm
107413543	Tubo antistatico rosso DN32x4000 mm
107413540	Filtro a pannello PTFE classe m
107413551	Adattore fissaggio accessori
107413552	Trolley con maniglia
107419593	Sacco filtro in Fleece 5 pz



ATTIX 33-2M IC

COD 107412180

- Sistema antistatico
- Alimentazione automatica per elettroutensili
- Sacco di raccolta
- Sacchetto in fleece

4500 l/min.	250/25 mbar/KPa	1400 W	30 l	60 dbA	565x385x520 lpxh (mm)	14,5 kg

Potenza (W)	1400
Tensione/frequenza/assorbimento (V/~/Hz/A)	130/1/50-60/16
Lunghezza cavo alimentazione (m)	7,5
Tipologia filtro principale	PTFE Classe M
Sistema di pulizia del filtro	INFINICLEAN™

EQUIPAGGIAMENTO STANDARD

46691	Impugnatura DN36 acciaio inox
107408074	Tubo prolunga DN36 2x505 mm acciaio inox
302000535	Adattatore DN27
60356	Bocchetta pavimenti DN36x360 mm polvere e liquidi
29541	Tronco conico DN36x200 mm
107413543	Tubo antistatico rosso DN32x4000 mm
107413540	Filtro a pannello PTFE classe m
107413553	Fascette fissaggio accessori a 2 pezzi
107419593	Sacco filtro in Fleece 5 pz





ATTIX 33-2H IC

COD 107412184

- Sistema a doppio filtro
- Alimentazione automatica per elettrotensili
- Sistema antistatico
- Sacchetto di sicurezza

4500 l/min.	250/25 mbar/KPa	1400 W	30 l	60 dBa	565x385x520 l x p x h (mm)	14,5 kg

Potenza (W)	1400
Tensione/frequenza/assorbimento (V/~/Hz/A)	230/1/50-60/16
Lunghezza cavo alimentazione (m)	7,5
Tipologia filtro principale	PTFE/ Cellulosa Classe H
Sistema di pulizia del filtro	INFINICLEAN™

EQUIPAGGIAMENTO STANDARD

107413544	Tubo antistatico rosso DN36x4000 mm
46691	Impugnatura DN36 acciaio inox
107408074	Tubo prolunga DN36 2x505 mm acciaio inox
302000535	Adattatore DN27
3020002331	Bocchetta pavimenti DN36x300 mm
29541	Tronco conico DN36x200 mm
107413555	Filtro DN140x75 mm classe h/hepa
107413540	Filtro a pannello PTFE classe m
107413553	Fascette fissaggio accessori a 2 pezzi
107419593	Sacco filtro in Fleece 5 pz



ATTIX 44-2L IC

COD 107412106

- Alimentazione automatica per elettrotensili
- Sacco raccolta
- Aspirazione polveri in classe L
- Pulizia filtro automatica in continuo

4500 l/min.	250/25 mbar/KPa	1400 W	42 l	60 dBa	565x385x605 l x p x h (mm)	16 kg

Potenza (W)	1400
Tensione/frequenza/assorbimento (V/~/Hz/A)	230/1/50-60/16
Lunghezza cavo alimentazione (m)	7,5
Tipologia filtro principale	PTFE
Sistema di pulizia del filtro	INFINICLEAN™

EQUIPAGGIAMENTO STANDARD

107409976	Tubo universale con impugnatura D32x3500 mm
107408074	Tubo prolunga DN36 2x505 mm acciaio inox
107409977	Adattatore con regolazione della portata DN32
302003666	Bocchetta pavimenti DN36x400 mm
29541	Tronco conico DN36x200 mm
107413540	Filtro a pannello PTFE classe m
107413553	Fascette fissaggio accessori 2 pezzi
107419593	Sacco filtro in Fleece 5 pz





ATTIX 44-2L IC MOBILE

COD 107412107

- Aspirazione polveri in classe L
- Sistema stoccaggio accessori
- Pulizia filtro automatica in continuo
- Alimentazione automatica per elettrodomestici
- Sacchetto in Fleece
- Sacco raccolta

4500 l/min.	250/25 mbar/KPa	1400 W	75 l	66 dbA	840x620x1000 lpxh (mm)	28 kg

Potenza (W)	1400
Tensione/frequenza/assorbimento (V/~/Hz/A)	230/1/50-60/16
Lunghezza cavo alimentazione (m)	7,5
Tipologia filtro principale	PTFE
Sistema di pulizia del filtro	INFINICLEAN™

EQUIPAGGIAMENTO STANDARD

- 46691 Impugnatura DN36 acciaio inox
- 302000535 Adattatore DN27
- 107416995 Tubo prolunga DN36 3x350 mm acciaio inox
- 302003666 Bocchetta pavimenti DN36x400 mm
- 14295 Bocchetta universale DN36x115 mm
- 302002509 Bocchetta DN36
- 29541 Tronco conico DN36x200 mm
- 107413543 Tubo antistatico rosso DN32x4000 mm
- 107413540 Filtro a pannello PTFE classe m
- 107413551 Adattore fissaggio accessori
- 107413552 Trolley con maniglia
- 107419593 Sacco filtro in Fleece 5 pz



ATTIX 44-2M IC

COD 107412182

- Sistema antistatico
- Alimentazione automatica per elettrodomestici
- Sacco di raccolta
- Sacchetto in Fleece
- Pulizia filtro automatica in continuo

4500 l/min.	250/25 mbar/KPa	1400 W	42 l	60 dbA	565x385x605 lpxh (mm)	16 kg

Potenza (W)	1400
Tensione/frequenza/assorbimento (V/~/Hz/A)	230/1/50-60/16
Lunghezza cavo alimentazione (m)	7,5
Tipologia filtro principale	PTPE Classe M
Sistema di pulizia del filtro	INFINICLEAN™

EQUIPAGGIAMENTO STANDARD

- 46691 Tubo antistatico rosso D36x4000
- 107408074 Impugnatura DN36 acciaio inox
- 302000535 Tubo prolunga DN36 2x505 mm acciaio inox
- 60356 Adattatore DN27
- 29541 Bocchetta pavimenti DN36x400 mm polvere e liquidi
- 107413543 Tronco conico DN36x200 mm
- 107413540 Filtro DN140x75 mm classe h/hepa
- 107413553 Filtro a pannello PTFE classe m
- 46691 Fascette fissaggio accessori a 2 pezzi
- 107419593 Sacco filtro in Fleece 5 pz





ATTIX 44-2H IC

COD 107412186

- Sistema a doppio filtro
- Sistema antistatico
- Alimentazione automatica per elettrotensili
- Sacchetto di sicurezza
- Pulizia filtro automatica in continuo

4500 l/min.	250/25 mbar/KPa	1400 W	42 l	60 dbA	565x385x605 lpxh (mm)	16 kg

Potenza (W)	1400
Tensione/frequenza/assorbimento (V/~/Hz/A)	230/1/50-60/16
Lunghezza cavo alimentazione (m)	7,5
Tipologia filtro principale	PTFE/ Cellulosa Classe H
Sistema di pulizia del filtro	INFINICLEAN™

EQUIPAGGIAMENTO STANDARD

107413544	Tubo antistatico rosso DN36x4000 mm
46691	Impugnatura DN36 acciaio inox
107408074	Tubo prolunga DN36 2x505 mm acciaio inox
302000535	Adattatore DN27
302003666	Bocchetta pavimenti DN36x400 mm polvere e liquidi
29541	Tronco conico DN36x200 mm
107413555	Filtro DN140x75 classe h/hepa
107413540	Filtro a pannello PTFE classe m
107413553	Fascette fissaggio accessori a 2 pezzi
107419593	Sacco filtro in Fleece 5 pz



ATTIX 40-0M PC TYPE 22

COD 107400410

- Sistema anti statico
- Motore brushless monofase
- Sacchetti in Fleece
- Certificato ⚠️ ATEX zona 22

3200 l/min.	230/23 mbar/KPa	1400 W	37 l	60 dbA	450x440x750 lpxh (mm)	13 kg

Potenza (W)	1100
Connessioni (V/~/Hz/A)	230/1/50-60/16
Lunghezza cavo alimentazione (m)	7,5
Tipologia filtro principale	PET
Sistema di pulizia del filtro	PUSH&CLEAN™

EQUIPAGGIAMENTO STANDARD

44193	Tubo DN36x4000 conduttivo type 22
44188	Impugnatura type22 DN36 acciaio inox
302000227	Bocchetta diagonale in gomma DN36 type22
302000490	Filtro DN185x140 mm pet classe m
302003721	Kit raffreddamento motore





ATTIX 751-61

COD 302001529

- Alloggiamento cavo
- Contenitore ribaltabile
- Velocità motore regolabile
- Robusto telaio in acciaio
- Pompa scarico automatico 300 l/min

3600 l/min.	230/23 mbar/KPa	1500 W	70 l	57 dBa	605x580 lpxh (mm)	33 kg

Potenza (W)	1200
Tensione/frequenza/assorbimento (V/~/Hz/A)	230/1/50-60/16
Lunghezza cavo alimentazione (m)	7,5
Tipologia filtro principale	Filtro liquidi
Sistema di pulizia del filtro	INFINICLEAN™

EQUIPAGGIAMENTO STANDARD

15475 Filtro liquidi DN143x140 mm acciaio inox





MAXXI II 55-2WD

COD 107405167

- Alloggiamento Tubo
- Sistema doppio filtro
- Alloggiamento cavo
- Porta accessori
- Tubo di scarico
- Doppio motore

4320 l/min.	210/21 mbar/KPa	2400 W	55 l	66 dbA	840x620x1000 lpxh (mm)	25,5 kg

Tensione/frequenza (V/Hz)	220-240/50-60
Lunghezza cavo alimentazione (m)	10/EU
Lunghezza Tubo flessibile (m)	2,5

EQUIPAGGIAMENTO STANDARD

107407300	Filtro a cartuccia
107407302	Filtro per liquidi
107407336	Tubo DN40x2500 mm
107407337	Tubo prolunga DN40 acciaio inox
107416577	Bocchetta pavimenti duri 400 mm
107407339	Bocchetta pavimenti DN40
107408850	Tronco conico DN40
302002892	Kit sacchi filtro 5 pz



MAXXI II 75-2WD

COD 107405169

- Alloggiamento Tubo
- Sistema doppio filtro
- Alloggiamento cavo
- Porta accessori
- Tubo di scarico
- Doppio motore

4320 l/min.	210/21 mbar/KPa	2400 W	75 l	66 dbA	840x620x1000 lpxh (mm)	28 kg

Volume sacchetto (l)	44
Tensione/frequenza (V/Hz)	220-240/50-60
Lunghezza cavo alimentazione (m)	10/EU
Lunghezza Tubo flessibile (m)	2,5

EQUIPAGGIAMENTO STANDARD


107407300	Filtro a cartuccia
107407302	Filtro per liquidi
107407336	Tubo D40x2500 mm
107407337	Tubo prolunga DN40 acciaio inox
107416577	Bocchetta pavimenti duri 400 mm
107407339	Bocchetta pavimenti DN40
107408850	Tronco conico DN40
302002892	Kit sacchi filtro 5 pz





PANIFICI

INCLUSO KIT PANIFICI



VHS120 FN

COD 4012300136

- Vuotometro
- Scuotifiltro manuale
- Filtro principale in nomex
- Accessori aspirazione
- Tubo resistente alla temperatura
- Bocchetta pavimenti

5200 l/min.	21 mbar/KPa	2000 W	37 l	74 dbA	560x570x1010,5 lpxh (mm)	38 kg

Tensione (V)	230
Frequenza (Hz)	50
Grado di protezione (IP)	44
Classe di isolamento	L
Diametro ingresso (mm)	50
Ingresso bocchettone (mm)	50

EQUIPAGGIAMENTO STANDARD

Z7 20327	Manicotto PTFE scorrevole DN40
Z7 22272	Ventosa per forni DN40 400 mm fe completa
4072400330	Tubo alta temperatura DN40 al metro
Z7 22000	Riduzione DN50/40 fe
4082300068	Fascetta per Tubo alte temperature 40/60
Z7 22384	Riduzione 40i/40e + connessione pin





**COSTRUZIONE
EDILIZIA**

INCLUSO KIT ANTI-SHOCK



VHS120 HC

COD 4012300070

- Vuotometro
- Scuotifiltro manuale
- Filtrazione HEPA (H14)
- Sistema Longopac
- Tubo conduttivo
- Accessori aspirazione
- Bocchetta pavimenti

5200 l/min.	21 mbar/KPa	2000 W	25 l	74 dbA	630x620,8x1300 lpxh (mm)	53 kg

Tensione (V)	230
Frequenza (Hz)	50
Grado di protezione (IP)	44
Classe di isolamento	L
Diametro ingresso (mm)	50
Ingresso bocchettone (mm)	50

EQUIPAGGIAMENTO STANDARD

- 4072200510 Tubo flex conduttivo DN38 5m + manic. 38/40
- Z7 21027 Lancia piatta DN40 fe
- 4072400262 Pennello antistatico nero DN38 - 70 mm
- Z7 21013 Raccordo curvo DN40 fe
- 40000214 Tronco conico DN40 componente antistatico
- Z7 22000 Riduzione DN50/40 fe



**METALMECCANICO
FRAMMENTI**

**INCLUSO KIT PULIZIA
MACCHINARI**



VHS120 CC GV

COD 4012300135

- Vuotometro
- Scuotifiltro manuale
- Sistema ciclonico
- Griglia e valvola
- Tubo antilolio
- Accessori aspirazione

5200 l/min.	21 mbar/KPa	2000 W	37 l	74 dbA	560x570x1010,5 lpxh (mm)	38 kg

Tensione (V)	230
Frequenza (Hz)	50
Grado di protezione (IP)	44
Classe di isolamento	L
Diametro ingresso (mm)	50
Ingresso bocchettone (mm)	50

EQUIPAGGIAMENTO STANDARD

- Z7 21033 Raccordo curvo DN50 inox
- Z7 21080 Ventosa 120 mm in gomma componente antistatico
- Z7 22366 Tubo DN50 poliuretano 5 m con manici completo
- Z7 21012 Raccordo curvo DN50 fe
- 40000221 Tronco conico DN50 componente antistatico





**METALMECCANICA
LIQUIDI**

INCLUSO KIT ANTIOLIO



VH0200

COD 4010400054

- Contenitore in acciaio inossidabile
- Arresto meccanico liquidi
- Valvola deviatrice
- Tubo visualizzazione livello
- Kit di scarico
- Accessori aspirazione

4500 l/min.	230/23 mbar/KPa	2400 W	75 l	70 dbA	580x880x1230 lpxh (mm)	60 kg

Tensione (V)	230
Frequenza (Hz)	50
Grado di protezione (IP)	44
Classe di isolamento	L
Diametro ingresso (mm)	50
Capacità trucioli	22
Ingresso bocchettone (mm)	50

EQUIPAGGIAMENTO STANDARD

- 4072400337 Tubo fda 5m + manicotti DN50
- Z7 22241 Raccordo giunzione DN50 inox
- 40000223 Ventosa mob. DN50 40 0mm inox completa
- Z7 22230 Raccordo Tubo DN50 inox
- 4072100111 Tronco in silicone trasparente DN50
- 40000222 Impugnatura DN40 inox completa



CANTINE

INCLUSO KIT ALIMENTARE



VH0200

COD 4010400053

- Arresto meccanico liquidi
- Valvola deviatrice
- Tubo visualizzazione livello
- Tubo FDA
- Kit di scarico
- Tubo antiolio
- Accessori aspirazione
- Bocchetta pavimenti

4500 l/min.	230/23 mbar/KPa	2400 W	75 l	70 dbA	580x880x1230 lpxh (mm)	60 kg

Tensione (V)	230
Frequenza (Hz)	50
Grado di protezione (IP)	44
Classe di isolamento	L
Diametro ingresso (mm)	50
Capacità trucioli	22
Ingresso bocchettone (mm)	50

EQUIPAGGIAMENTO STANDARD

- Z7 24179 Tubo in gomma antistatico antiolio DN50 5m
- Z7 21012 Raccordo curvo DN50 fe
- 40000221 Tronco conico DN50 componente antistatico
- Z7 21003 Raccordo Tubo DN50 fe
- Z7 21026 Lancia piatta DN50 fe
- 4056000443 Kit accessori scarico oli



SOLUZIONI CHE FANNO LA DIFFERENZA

Scegli l'aspiratore industriale che risponde al
meglio alle tue esigenze





**METALMECCANICA
LIQUIDI**



KIT PULIZIA (NON INCLUSO)



S3B 100 LT

COD 4010500039

- Scuotifiltro manuale
- Indicatore alimentazione
- Contenitore 100 litri
- Contenitore con ruote pivotanti e maniglione
- Sistema di sgancio del contenitore
- Disponibile in versioni differenti per applicazioni specifiche

8100 l/min.	21 mbar/KPa	3000 W	50-1000 l	75 dbA	795x600x1275-1570 lpxh (mm)	67-70 kg

Tensione (V)	230
Frequenza (Hz)	50-60
Grado di protezione (IP)	43
Classe di isolamento	L
Superficie filtro principale (cm ²)	19500
Diametro ingresso (mm)	70

ACCESSORI OPZIONALI

Z7 24151 Kit pulizia



KIT PULIZIA (NON INCLUSO)



ECO OIL 13

COD 4010400001

- Pompa
- Ruote resistenti all'olio
- Arresto automatico liquidi
- Pistola con valvola per espulsione liquidi

5500 l/min.	31,3 mbar/KPa	1300 W	180 l	70 dbA	670x1050x1500 lpxh (mm)	120 kg

Tensione (V)	230
Frequenza (Hz)	50
Grado di protezione (IP)	43
Classe di isolamento	B
Diametro ingresso (mm)	50
Capienza truciolli (l)	30
Ingresso bocchettone (mm)	50

EQUIPAGGIAMENTO STANDARD

Z8 40252 Pistola espulsione olio

ACCESSORI OPZIONALI

Z7 24151 Kit pulizia
 4083300342 Filtro a sacco in Polipropilene – kit 50 micron per Ecooil
 4083300343 Filtro a sacco in Polipropilene – kit 100 micron per Ecooil
 4083300344 Filtro a sacco in Polipropilene – kit 300 micron per Ecooil





**METALMECCANICA
LIQUIDI**

KIT PULIZIA (NON INCLUSO)



ECO OIL 22

COD 4030400003

- Pompa
- Ruote resistenti all'olio
- Tubo e pistola per riemissione liquido
- Arresto automatico liquidi
- Filtraggio solido liquidi fino a 50 micron con accessori specifici

5100 l/min.	32,3 mbar/KPa	2200 W	180 l	71 dB A	670x1050x1500 lpxh (mm)	135 kg

Tensione (V)	400
Frequenza (Hz)	50
Grado di protezione (IP)	55
Classe di isolamento	F
Diametro ingresso (mm)	50
Capienza trucioli (l)	30
Ingresso bocchettone (mm)	50

EQUIPAGGIAMENTO STANDARD

Z8 40252 Pistola espulsione olio

ACCESSORI OPZIONALI

Z7 24151 Kit pulizia
 4083300342 Filtro a sacco in Polipropilene – kit 50 micron per Ecoil
 4083300343 Filtro a sacco in Polipropilene – kit 100 micron per Ecoil
 4083300344 Filtro a sacco in Polipropilene – kit 300 micron per Ecoil



**PULIZIA
GENERALE**

KIT PULIZIA (NON INCLUSO)



VHS120

COD 4012300068

- Vuotometro
- Scuotifiltro manuale
- Accessori aspirazione
- Tubo per applicazioni industriali
- Bocchetta pavimenti

5200 l/min.	21 mbar/KPa	2000 W	37 l	74 dB A	560x570x1010,5 lpxh (mm)	38 kg

Tensione (V)	230
Frequenza (Hz)	50
Grado di protezione (IP)	44
Classe di isolamento	L
Diametro ingresso (mm)	50
Ingresso bocchettone (mm)	50

EQUIPAGGIAMENTO STANDARD

Z7 21027 Lancia piatta zincata DN40
 Z7 21027 Raccordo giunzione zincato
 Z7 22045 Pennello con setole in nylon 88 mm
 Z7 22030 Bocchetta mobile DN40 lung. 40 cm
 Z7 22365 Tubo poliuretano DN40 air lung. 5 m con manicotti
 Z7 21011 Cono D40 in gomma





SW200 700

COD 50000493

- Alimentazione manuale
- Maniglia regolabile
- Impugnatura morbida
- Maniglione ERGOmomico
- Impugnatura ripiegabile

2800/1400 m ² /h	700 mm	38 l	1470x850x1120 l x p x h (mm)	19,5 kg

- Raccoglie ed elimina polvere, sporcizia, sabbia, chiodi, bulloni, mozziconi di sigaretta
- Fino a 6 volte più veloce di una comune scopa.
- Il filtro antipolvere blocca la polvere sollevata
- Spazzola principale guidata dalle due ruote per uno spazzamento in entrambe le direzioni, a sinistra e a destra

EQUIPAGGIAMENTO STANDARD

VP11211 Scopa principale
VP11406 Supporto



SW250 920

COD 50000494

- Alimentazione manuale
- Maniglia regolabile
- Impugnatura morbida
- Maniglione ERGOmomico
- Impugnatura ripiegabile
- Due spazzole laterali

2800/1400 m ² /h	700 mm	3680/1840 m ² /h	920 mm	38 l	1470x920x1120 l x p x h (mm)	20 kg

- Raccoglie ed elimina polvere, sporcizia, sabbia, chiodi, bulloni, mozziconi di sigaretta
- Fino a 6 volte più veloce di una comune scopa.
- Il Filtro antipolvere blocca la polvere sollevata
- Spazzola principale guidata dalle due ruote per uno spazzamento in entrambe le direzioni, a sinistra e a destra
- Regolazione della spazzola principale e laterale senza utensili

EQUIPAGGIAMENTO STANDARD

VP11211 Scopa principale
VP11406 Supporto





NOVITÀ



SW750

COD 9084701010

- Alimentazione a batteria al gel
- Caribatteria a bordo
- Spazzola centrale e laterale in PP incluse



2880/1730
m²/h



720
mm



60
l



998x800x1100
lpxh (mm)



68
kg

- Grazie al filtro in poliestere di serie, la SW750 può essere utilizzata in tutte le condizioni
- Fino a 2 ore di autonomia
- Copre una superficie di 6000 m²





SC 250

COD 9087380020

- Gomme tergilavaggio
- Spazzola cilindrica in Nylon bianca
- Vaschetta rifiuti
- Batteria al litio e caricabatteria

1360/680 m ² /h	12 KPa	300 W	6/6 l	66 dbA	630x425x400 lpxh (mm)	25 kg

Voltaggio (V)	36
Pista di lavaggio (mm)	340
Velocità spazzola /rpm	1000

EQUIPAGGIAMENTO STANDARD

9100002066	Spazzola CYL 340 mm bianca
9100002064	Gomme tergi
9100002056	Kit batteria 36V litio
9100001964	Cestello plast. portarifiuti



SC100 E FULL PACKAGE

COD 107408103

- Cavo rimovibile 10 m
- Indicatore LED
- Due impostazioni di flusso
- Maniglione a due mani
- Tubo di aspirazione manuale
- Kit per tappeti con spazzola e tergilavaggio
- Serbatoi rimovibili contemporaneamente

620/310 m ² /h	3,5 KPa	800 W	3/4 l	83 dbA	400x360x1150 lpxh (mm)	12 kg

Voltaggio (V)	220-240
Pista di lavaggio (mm)	310
Velocità spazzola /rpm	2100

EQUIPAGGIAMENTO STANDARD

107411860	Spazzola CYL 310 mm bianca
107413490	Cavo staccabile 10m
107411865	Kit pulizia tappeti
107411864	Tubo aspirazione manuale





SO 4500

COD 45000000

- Funzione vapore
- Monofase
- Funzione aspirante
- Struttura in acciaio inossidabile
- Interruttore controllo vapore
- Spegnimento automatico di sicurezza
- Caldaia a riempimento continuo

230 V	4,5 mbar/KPa	5 l	150 °C	420x320x460 lpxh (mm)	12 kg

Lunghezza Tubo (M)	4
Voltaggio/fasi/frequenza/corrente (V/~/Hz/A)	230-240/1/50/13
Cavo (M)	10
Volume caldaia (L)	1,8

EQUIPAGGIAMENTO STANDARD

- 450000047 Bocchetta vapore/aspirazione 150 mm
- 450000046 Ugello vapore/aspirazione 150 mm
- 450000048 Lama vapore/aspirazione 150 mm
- 450000036 Accessorio per finestre 250 mm
- 450000033 Accessorio per pavimenti 300 mm
- 450000034 Lama 300 mm
- 450000044 Accessorio per tappeti 400 mm
- 450000041 Ugello per fessure 400 mm
- 450000031 Tubo telescopico
- 450000030 Tubo flessibile vapore/aspirazione/detergente da 2,5 m
- 450000045 Tubo flessibile vapore/aspirazione/detergente da 4 m
- 450000051 Lancia corta per vapore
- 450000037 Accessorio per aspirazione tappezzeria



SV 8000

COD 45000002

- Funzione vapore
- Monofase
- Funzione aspirante
- Funzione detergente
- Struttura in acciaio inossidabile
- Interruttore controllo vapore
- Caldaia a riempimento continuo
- Spegnimento automatico di sicurezza

230 V	8 mbar/KPa	5 l	170 °C	800x400x820 lpxh (mm)	25 kg

Lunghezza Tubo (M)	4
Voltaggio/fasi/frequenza/corrente (V/~/Hz/A)	230-240/1/50/13
Cavo (M)	10
Volume caldaia (L)	3,3

EQUIPAGGIAMENTO STANDARD

- 450000047 Bocchetta vapore/aspirazione 150 mm
- 450000046 Ugello vapore/aspirazione 150 mm
- 450000048 Lama vapore/aspirazione 150 mm
- 450000036 Accessorio per finestre 250 mm
- 450000033 Accessorio per pavimenti 300 mm
- 450000034 Lama 300 mm
- 450000044 Accessorio per tappeti 400 mm
- 450000041 Ugello per fessure 400 mm
- 450000031 Tubo telescopico
- 450000030 Tubo flessibile vapore/aspirazione/detergente da 2,5 m
- 450000045 Tubo flessibile vapore/aspirazione/detergente da 4 m
- 450000051 Lancia corta per vapore
- 450000037 Accessorio per aspirazione tappezzeria





SDV 4500

COD 45000004

- Funzione vapore
- Monofase
- Funzione aspirante
- Funzione detergente
- Struttura in acciaio inossidabile
- Interruttore controllo vapore
- Caldaia a riempimento continuo
- Spegnimento automatico di sicurezza

230 V	4,5 mbar/KPa	2,5 l	150 °C	700x450x880 lpxh (mm)	30 kg

Lunghezza Tubo (M)	2,5
Voltaggio/fasi/frequenza/corrente (V/~/Hz/A)	230-240/1/50/13
Cavo (M)	10
Serbatoio detergente (L)	2,5
Volume caldaia (L)	1,8

EQUIPAGGIAMENTO STANDARD

- 450000047 Bocchetta vapore/aspirazione 150 mm
- 450000046 Ugello vapore/aspirazione 150 mm
- 450000048 Lama vapore/aspirazione 150 mm
- 450000036 Accessorio per finestre 250 mm
- 450000033 Accessorio per pavimenti 300 mm
- 450000034 Lama 300 mm
- 450000044 Accessorio per tappeti 400 mm
- 450000041 Ugello per fessure 400 mm
- 450000031 Tubo telescopico
- 450000030 Tubo flessibile vapore/aspirazione/detergente da 2,5 m
- 450000045 Tubo flessibile vapore/aspirazione/detergente da 4 m
- 450000051 Lancia corta per vapore
- 450000037 Accessorio per aspirazione tappezzeria



SDV 8000

COD 45000006

- Funzione vapore
- Monofase
- Funzione aspirante
- Funzione detergente
- Struttura in acciaio inossidabile
- Interruttore controllo vapore
- Caldaia a riempimento continuo
- Spegnimento automatico di sicurezza

230 V	8 Bar/MPa	4 l	170 °C	700x450x970 lpxh (mm)	40 kg

Lunghezza Tubo (M)	4
Voltaggio/fasi/frequenza/corrente (V/~/Hz/A)	230-240/1/50/13
Cavo (M)	10
Serbatoio detergente (L)	2,5
Volume caldaia (L)	3,3

EQUIPAGGIAMENTO STANDARD

- 450000047 Bocchetta vapore/aspirazione 150 mm
- 450000046 Ugello vapore/aspirazione 150 mm
- 450000048 Lama vapore/aspirazione 150 mm
- 450000036 Accessorio per finestre 250 mm
- 450000033 Accessorio per pavimenti 300 mm
- 450000034 Lama 300 mm
- 450000044 Accessorio per tappeti 400 mm
- 450000041 Ugello per fessure 400 mm
- 450000031 Tubo telescopico
- 450000030 Tubo flessibile vapore/aspirazione/detergente da 2,5 m
- 450000045 Tubo flessibile vapore/aspirazione/detergente da 4 m
- 450000051 Lancia corta per vapore
- 450000037 Accessorio per aspirazione tappezzeria



MASSIMA POTENZA PULENTE

Nuove idropulitrici ad
altissima pressione per
applicazioni gravose





NILFISK

SEMPLICEMENTE AFFIDABILI

LINEA VIPER

Facilità d'uso, bassa manutenzione e produttività garantita.

www.vipercleaning.it





VIPER

Ottimizza il tuo business con Viper

Soluzioni di pulizia convenienti e affidabili

Il nostro obiettivo è di mantenere le promesse fatte ai nostri clienti/partner fornendo prodotti di qualità



Nessuno spreco di tempo

Le macchine Viper sono così semplici da utilizzare che non implicano nessuna formazione del personale

Costante produttività

La costruzione robusta delle macchine e la produzione propria delle componenti diminuiscono al massimo i tempi di inattività e aumentano la produttività

Costruite per essere utilizzate

Le macchine Viper sono costruite per essere utilizzate intensamente. Non importa quanto duro sia il compito di pulizia, i prodotti Viper non smetteranno di funzionare

Partner indispensabili

I prodotti Viper fungono da partner indispensabili nelle quotidiane attività di pulizia. In tre parole: affidabili, semplici e versatili



La storia di VIPER

1982



RUG DOCTOR

William Chen fonda il distributore di prodotti Rug Doctor in China, Hong Kong & Macau.

1994



STABILIMENTO IN CINA

La produzione dei prodotti Rug Doctor viene stabilita a Dongguan (China).

1996



VIPER

L'azienda cambia nome in Viper Industrial products e comincia a produrre anche aspirapolvere e macchine per la pulizia professionale. VIPER fonda l'ufficio commerciale a Shanghai.

1998



SISTEMA AD INGRANAGGI

Viper comincia a produrre i suoi sistemi per la trasmissione ad ingranaggi.

2001



FONDAZIONE VIPER U.S.

Viper comincia a fare gli stampi ad iniezione e a produrre i motori da 1,0 hp e 1,5 hp.

2004



LAVASCIUGA

Prima linea di produzione per le lavasciuga.

2006



ASPIRAZIONE

Viper comincia a produrre motori di aspirazione.

2007



NILFISK

Il gruppo Nilfisk-Advance acquisisce Viper.

2009



ESPANSIONE IN EUROPA

Viper lancia i suoi modelli certificati CE in Italia, Germania, Olanda, Belgio, Lussemburgo, Francia, Regno Unito, Spagna e Portogallo.

LSU135-EU

COD 50000110

Contenitore (materiale) inox/plastica
 Motore aspirazione (tipo) 2-stadi
 Cavo arancione (m) 7
 Assorbimento (Amp) 4,6



1869 l/min.	220-240 / 50-60 V~Hz	1000 W	35 l	74 dbA	47x45x80 lpxh (cm)	13 kg

LSU155-EU

COD 50000118

Contenitore (materiale) inox/plastica
 Motore aspirazione (tipo) 2-stadi
 Cavo arancione (m) 7
 Assorbimento (Amp) 4,6



2152 l/min.	220-240 / 50-60 V~Hz	1000 W	55 l	74 dbA	63x59x96 lpxh (cm)	22 kg

LSU255-EU

COD 50000126

Contenitore (materiale) inox/plastica
 Motore aspirazione (tipo) 2-stadi
 Cavo arancione (m) 8
 Assorbimento (Amp) 4,6/9,2



3115 l/min.	220-240 / 50-60 V~Hz	2000 W	55 l	78 dbA	63x59x96 lpxh (cm)	24,5 kg

LSU275-EU

COD 50000134

Contenitore (materiale) inox/plastica
 Motore aspirazione (tipo) 2-stadi
 Cavo arancione (m) 8
 Assorbimento (Amp) 4,6/9,2



3115 l/min.	220-240 / 50-60 V~Hz	2000 W	75 l	78 dbA	63x59x99 lpxh (cm)	25 kg

LSU375-EU

COD 50000140

Contenitore (materiale) inox
 Motore aspirazione (tipo) 2-stadi
 Cavo arancione (m) 8
 Assorbimento (Amp) 4,6/9,2/13,8



3540 l/min.	220-240 / 50-60 V~Hz	3000 W	75 l	79 dbA	63x59x95 lpxh (cm)	28 kg

LSU395-EU

COD 50000150

Contenitore (materiale) inox
 Motore aspirazione (tipo) 2-stadi
 Cavo arancione (m) 10
 Assorbimento (Amp) 4,6/9,2/13,8



3540 l/min.	220-240 / 50-60 V~Hz	3000 W	95 l	79 dbA	63x59x112 lpxh (cm)	29,3 kg



Aspiraliquidi potenti, affidabili e semplici da utilizzare

EQUIPAGGIAMENTO STANDARD	LSU135/135P	LSU155/155P	LSU255/255P	LSU275/275P	LSU375	LSU395
Filtro assorbi polvere	VA80706	VA80119	VA80119	VA80119	VA80110	VA80110
Kit tubo di aspirazione	VA80401	VA80400	VA80400	VA80400	VA80400	VA80400
Kit tubo in alluminio	VA80711	VA80711	VA80711	VA80711	VA80711	VA80711
Spazzola per aspirazione polvere	VA80036	VA80036	VA80036	VA80036	VA80036	VA80036
Spazzola per aspirazione liquidi	VA80853	VA80853	VA80853	VA80853	VA80853	VA80853
Spazzola rotonda 38 mm	VA20803	VA20803	VA20803	VA20803	VA20803	VA20803
Spazzola per fessure 38 mm	VA20806	VA20806	VA20806	VA20806	VA20806	VA20806
ACCESSORIO OPZIONALE						
Filtro WET	VA81341	VA81342	VA81342	VA81342	VA81343	VA81343



Affidabilità senza limiti


LS160HD

COD 50000253

Pista di lavaggio (cm)	43,2
Diametro spazzola/disco (cm)	43,2
Velocità spazzola/disco (giri/min)	160
IP Classe di protezione	IPX4
Cavo arancione (m)	10

EQUIPAGGIAMENTO STANDARD

VF75434	Spazzola
VF75421	Disco trascinatore
VF75415	Serbatoio acqua



220-240/50 V~Hz	1300 W	62x37x115 lpxh (cm)	32,8 kg



Il tempo è denaro. Sfruttalo al meglio

AS380/15B (a batteria)

COD 50000199

Pista di lavaggio (cm)	38
Velocità spazzola (giri/min)	150
Motore aspirazione 2 stadi (W)	300
Dimensioni vano batterie LxPxH (cm)	19,6x13,0x17,5



750	24	Ø 38	250	15	65	78x41,5x59	60
m ² /h	V	cm	W	l	dbA	lxpxh (cm)	kg

AS380/15C (a cavo)

COD 50000201

Pista di lavaggio (cm)	38
Velocità spazzola (giri/min)	140
Motore aspirazione 2 stadi (W)	300



750	24	Ø38	250	15	69	78x41,5x59	40
m ² /h	V	cm	W	l	dbA	lxpxh (cm)	kg

EQUIPAGGIAMENTO STANDARD

AS380/15B	AS430B	
VF89801	VF89801	Spazzola
VF89502	VF89502	Lame tergipavimento anteriore
VF89503	VF89503	Lame tergipavimento posteriore
VF89023EU		Caricabatterie a bordo





Una lavasciuga uomo-a-terra compatta,
intuitiva per una pulizia efficiente e uniforme

AS4325

COD 50000579

Cavo nero (m)	15
Diametro spazzola/disco (cm)	43
Serbatoio soluzione/recupero (litri)	25
Rendimento pratico (m ² /h)	800

Batterie AGM di serie
Caricabatterie a bordo di serie
Spazzola PPL e disco trascinatore di serie



24
V



83,8x53,3x120,6
lpxh (cm)



131
kg



Pulizia rapida ed efficace di aree medio-piccole

PS480

COD 50000492

Livello di produttività teorico/effettivo spazzola principale (m ² /h)	1920/960
Livello di produttività teorico/effettivo spazzola laterale (m ² /h)	2800/1400
Larghezza di lavoro con spazzola laterale destra (mm)	700
Lunghezza spazzola principale (mm)	480

EQUIPAGGIAMENTO STANDARD

VP13211	Spazzola centrale
VP11406	Spazzola laterale



750 m ² /h	1,1 - 1,2 - 1,7 Basso - Medio - Alto (A)	38 l	1320x850x1000 lpxh (cm)	19,5 kg



Compatti e facili da utilizzare, uso quotidiano

DSU8

COD 50000510

Consumo annuale energia (kWh/annum)	35
Classe di raccolta polvere sulla moquette	E
Classe di raccolta polvere su superfici dure	D
Classe di ri-emissione della polvere	D
Motore di aspirazione (tipo)	1-stadio
Depressione (mmH ₂ O)	2200
Cavo di alimentazione arancione (m)	8
Assorbimento (Amp)	4,4



DSU15

COD 50000517

Consumo annuale energia (kWh/annum)	36
Classe di raccolta polvere sulla moquette	D
Classe di raccolta polvere su superfici dure	D
Classe di ri-emissione della polvere	D
Motore di aspirazione (tipo)	1-stadio
Depressione (mmH ₂ O)	2200
Depressione modalità eco (mmH ₂ O)	1600
Cavo di alimentazione arancione (m)	10
Assorbimento (Amp)	5,4



1834 l/min.	220-240/50-60 V~Hz	880 W	8/10 l	72 dbA	38,8x37,4x47,5 lpxh (cm)	5,05/5,2 kg

1834 l/min.	220-240/50-60 V~Hz	880 W	12/15 l	73 dbA	38,8x37,4x47,5 lpxh (cm)	5,45/5,65 kg

EQUIPAGGIAMENTO STANDARD

DSU8	DSU15	
VA81397-P10	VA81399-P10	Sacchetto polvere (Ø32) 10 pz.
VA20805-001	VA20805-001	Bocchetta (Ø32)
VA81226	VA81226	Bocchetta polvere (Ø32)
VA81227	VA81227	Strumento pulizia tappeti (Ø32)
VA81373	VA81373	Prolunghe rigide (Ø32)
VA81232	VA81232	Tubo FLEX 2m (Ø32)

MODALITÀ ECO

1267 l/min.	68 dbA



Lavamoquette ad iniezione/estrazione

CAR275

COD 50000209

Serbatoio soluzione/recupero (l)	28/75
Cavo elettrico arancione (m)	10
Depressione (mmH ₂ O)	2.250
Pompa (W/psi)	150/160



3.115 l/min.	220-240 / 50-60 V/~Hz	2100 W	28/75 l	80 dbA	70x56x101 lpxh (cm)	33 kg

EQUIPAGGIAMENTO STANDARD

VA81096	Kit tubo aspirazione
VA81100	Kit tubi acciaio
VA81102	Kit strumento triangolare
VA80119	Kit filtri



Soffiatore perfetto per l'asciugatura di pareti e pavimenti in costruzione

BV3

COD 50000381

Serbatoio soluzione/recupero (l)	28/75
Cavo elettrico arancione (m)	6,5
Depressione (mmH ₂ O)	2.250
Pompa (W/psi)	150/160
Assorbimento (Amp)	11 / 1,2 / 1,7
Velocità motore (giri/minuto)	1.000 / 1.200 / 1.400
Flusso aria (CFM)	2.000 / 2.200 / 2.400

EQUIPAGGIAMENTO STANDARD

VA81096	Kit tubo aspirazione
VA81100	Kit tubi acciaio
VA81102	Kit strumento triangolare
VA80119	Kit filtri



220-240/50
V/-Hz



250
W



64/68/72
dBa



40,5x40,2x46,8
lpxh (cm)



10
kg



Marchio del gruppo Nilfisk

www.vipercleaning.it



CLEANING MADE SIMPLE

LINEA CONSUMER

Praticità, design ed ergonomia fuori e dentro casa.

www.nilfisk.it





NILFISK

BUDDY II 12

COD 18451119

- Funzione soffiante
- Due grandi ruote posteriori e due anteriori
- Filtro a umido standard
- Porta accessori integrato
- Impugnatura ERGOmica



220-240/1-/50/60 V~Hz	1200 W	12 l	87 dBa	360x330x440 lpxh (mm)	4,40 kg

BUDDY II 12 CAR CLEANER

COD 128390150

- Premium car kit incluso
- Funzione soffiante
- Due grandi ruote posteriori e due anteriori
- Filtro a umido standard
- Porta accessori integrato
- Impugnatura ERGOmica



220-240/1-/50/60 V~Hz	1200 W	12 l	87 dBa	360x330x440 lpxh (mm)	4,40 kg

BUDDY II 18

COD 18451124

- Funzione soffiante
- Due grandi ruote posteriori e due anteriori
- Filtro a umido standard
- Porta accessori integrato
- Impugnatura ERGOmica



220-240/1-/50/60 V~Hz	1200 W	18 l	87 dBa	360x330x530 lpxh (mm)	4,90 kg

BUDDY II 18 INOX

COD 18451129

- Funzione soffiante
- Due grandi ruote posteriori e due anteriori
- Filtro a umido standard
- Porta accessori integrato
- Impugnatura ERGOmica



220-240/1-/50/60 V~Hz	1200 W	18 l	87 dBa	400x350x550 lpxh (mm)	5,60 kg

BUDDY II 18 PREMIUM CAR CLEANER

COD 128390151

- Funzione soffiante
- Due grandi ruote posteriori e due anteriori
- Filtro a umido standard
- Porta accessori integrato
- Impugnatura ERGOmica



220-240/1-/50/60 V~Hz	1200 W	18 l	87 dBa	360x330x530 lpxh (mm)	4,90 kg

EQUIPAGGIAMENTO STANDARD

29541	Bocchetta universale D36x200mm
81943047	Kit filtro
81943049	Kit bocchette per solidi e liquidi
31000862	Tubo con gancio
81943048	Sacchetti polvere 4 pz
107417190*	Kit premium per auto

* Solo per Buddy II 18 Premium



Potenza aspirante e soffiante in
un solo prodotto



2 in **1**

MULTI II 22

COD 18451550

- Indicatore di pulizia del filtro per prestazioni elevate e continue
- Costruzione robusta
- Elevata potenza di aspirazione
- Funzione blow
- Contenitore in polipropilene



220-240/1-/50/60 V~Hz	1200 W	22 l	85 dBa	400x360,5x560,4 lpxh (mm)	7,85 kg

MULTI II 22 INOX

COD 18451551

- Indicatore di pulizia del filtro per prestazioni elevate e continue
- Costruzione robusta
- Elevata potenza di aspirazione
- Funzione blow
- Contenitore in polipropilene



220-240/1-/50/60 V~Hz	1200 W	22 l	85 dBa	420,6x370,4x590,9 lpxh (mm)	9,20 kg

MULTI II 22 T

COD 18451587

- Indicatore di pulizia del filtro per prestazioni elevate e continue
- Funzione Push&Clean
- Costruzione robusta
- Elevata potenza di aspirazione
- Funzione Blow
- Contenitore in polipropilene
- Tubi d'acciaio inclusi



220-240/1-/50/60 V~Hz	1200 W	22 l	85 dBa	420,6x370,4x590,9 lpxh (mm)	7,85 kg

MULTI II 30 T

COD 18451552

- Indicatore di pulizia del filtro per prestazioni elevate e continue
- Funzione Push&Clean
- Costruzione robusta
- Elevata potenza di aspirazione
- Contenitore in polipropilene
- Controllo dell'aspirazione variabile
- Tubi d'acciaio inclusi



220-240/1-/50/60 V~Hz	1400 W	30 l	87 dBa	420,6x370,4x680,4 lpxh (mm)	9,60 kg

EQUIPAGGIAMENTO STANDARD

- 107417192 Tubo prolunga 2,5 m
- 107417197 Bocchetta pavimenti DN36x300 mm
- 29541 Bocchetta universale D36x200 mm
- 107417194 Kit filtro 1 pz
- 107417195 Sacchetti polvere 4 pz



Design compatto, versatilità
d'utilizzo





EASY 36VMAX BLACK

COD 128390013

- Luce LED integrata e luminosa
- Design compatto senza fili
- Tempo di pulizia fino a 80 minuti
- Aspirapolvere portatile
- Disponibile in 3 colori diversi
- 3 opzioni di velocità
- Indicatore di batteria

230-240 / 50-60 V/~Hz	36 W	1950 mAh	0,6 l	170x280x1160 lpxh (mm)	3,62 kg

EQUIPAGGIAMENTO STANDARD

128389276 Kit speciale bocchette

NOVITÀ



ONE BLACK

COD 128390119

- Leggera e facile da riporre e manovrare
- Alte prestazioni su moquette e pavimenti duri
- Basso assorbimento
- Velocità regolabile

230-240 / 50-60 V/~Hz	750 W	3 l	38x28x27 lpxh (mm)	4,5 kg	

EQUIPAGGIAMENTO STANDARD

78602600 Kit sacchetti ricambio (5 pz)

NOVITÀ



BRAVO RED

COD 128350620

- Ideale per raccolta di polvere su pavimenti e tappeti
- Sacchetto per la polvere XL per una durata extralife
- Funzione di soffiaggio filtro EPA
- Compatta e facile da riporre

230-240 / 50-60 V/~Hz	700 W	4,3 l	45x30x28 lpxh (mm)	6,5 kg	

EQUIPAGGIAMENTO STANDARD

30050002 Kit sacchetti ricambio (5 pz)

Leggero e pratico





Core 125-5 PC

(Patio Cleaner)

COD 128471250

- Ruote
- Avvolgitubo
- Porta accessori
- Alloggiamento cavo
- Pistola con connessione rapida e girevole
- Porta Tubo e cavo
- Regolatore pressione

220 V	125 (max) Bar/MPa	438/312 L/h	1,4 kW	40 °C	710,7x290x300 lpxh (mm)	6,4 kg

Lunghezza Tubo (m)	5
Lunghezza cavo (m)	5
Voltaggio/fase/frequenza/assorbimento (V/~/Hz/A)	220-240/1-/50-60/5,8

EQUIPAGGIAMENTO STANDARD

128500908	Pistola G1
128501153	Ugello rotante power speed
128500303	Ugello tornado click&clean
128500077	Iniettore schiuma

Core 130-6 PowerControl PC

(Patio Cleaner)

COD 128471257

- Ruote
- Avvolgitubo
- Porta accessori
- Alloggiamento cavo
- Pistola con connessione rapida e girevole
- Porta Tubo e cavo
- Regolatore pressione

220 V	130 (max) Bar/MPa	462/324 L/h	1,5 kW	40 °C	710,7x290x300 lpxh (mm)	6,6 kg

Lunghezza Tubo (m)	6
Lunghezza cavo (m)	5
Voltaggio/fase/frequenza/assorbimento (V/~/Hz/A)	220-240/1-/50-60/6,5

EQUIPAGGIAMENTO STANDARD

128500908	Pistola G1
128501153	Ugello rotante power speed
128500076	Tornado click&clean
128500077	Iniettore schiuma
128500073	Lancia spray click&clean





Core 140-6 PowerControl PCA (Patio Cleaner + Kit Auto)

COD 128471265

- Ruote
- Avvolgitubo
- Porta accessori
- Alloggiamento cavo
- Pistola con connessione rapida e girevole
- Porta Tubo e cavo
- Regolatore pressione

220 V	140 (max) Bar/MPa	474/348 L/h	1,8 kW	40 °C	880,2x370,1x300 lpxh (mm)	8,7 kg

Lunghezza Tubo (m) 6

Lunghezza cavo (m) 5

Voltaggio/fase/frequenza/assorbimento (V/~/Hz/A) 220-240/1-/50-60/6,5

EQUIPAGGIAMENTO STANDARD

128501153	Ugello rotante power speed
128500076	Tornado click&clean
128500077	Iniettore schiuma
6520844	Accessorio pulizia
126481132	Pistola G3 con Tubo intermedio
126481134	Lancia G3





Core 150-10 Power Control

COD 128471330

- Ruote
- Avvolgitubo
- Porta accessori
- Alloggiamento cavo
- Pistola con connessione rapida e girevole
- Porta Tubo e cavo
- Regolatore pressione

230-240 V	150/15 Bar/MPa	468/378 L/h	2 kW	40 °C	880,2x370,1x300 lpxh (mm)	11,2 kg

Lunghezza Tubo (m)	6
Lunghezza cavo (m)	5
Voltaggio/fase/frequenza/assorbimento (V/~/Hz/A)	220-240/1-/50-60/6,5

EQUIPAGGIAMENTO STANDARD

- 128501425 Tubo alta pressione 10 metri
- 128500076 Ugello standard C&C
- 128501153 Ugello rotante C&C
- 128500077 Iniettore detergente (con bottiglia)



Premium 180-10

COD 128471147

- Ruote
- Tanica detergente
- Avvolgitubo
- Alloggiamento cavo
- Regolatore pressione

230 V	180/8 Bar/MPa	610/540 L/h	2,9 kW	60 °C	390x380x950,5 lpxh (mm)	26,8 kg

Lunghezza Tubo (m)	10
Lunghezza cavo (m)	5
Voltaggio/fase/frequenza/assorbimento (V/~/Hz/A)	230/1-/50/12,6

EQUIPAGGIAMENTO STANDARD

- 128500082 Tubo superflex 10 m
- 128500075 Lancia spray G5
- 6520844 Accessorio di pulizia
- 128500072 Impugnatura spray G5





Premium 190-12

COD 128471153

- Ruote
- Tanica detergente
- Avvolgitubo
- Alloggiamento cavo
- Regolatore pressione

230 V	190/19 Bar/MPa	650/570 L/h	3,3 kW	60 °C	390x380x950,5 lpxh (mm)	30,2 kg

Lunghezza Tubo (m)	12
Lunghezza cavo (m)	5
Voltaggio/fase/frequenza/assorbimento (V/~/Hz/A)	230/1-/50/12,6

EQUIPAGGIAMENTO STANDARD

128500082	Tubo super ex 10 m
128500075	Lancia spray G5
6520844	Accessorio di pulizia
128500072	Impugnatura spray G5



Premium 200-15

COD 128471362

- Ruote
- Tanica detergente
- Avvolgitubo
- Alloggiamento cavo
- Regolatore pressione

230 V	200/20 Bar/MPa	650/570 L/h	3,3 kW	60 °C	390x380x950,5 lpxh (mm)	30,2 kg

Lunghezza Tubo (m)	12
Lunghezza cavo (m)	5
Voltaggio/fase/frequenza/assorbimento (V/~/Hz/A)	230/1-/50/12,6

EQUIPAGGIAMENTO STANDARD

128500084	Tubo alta pressione 15 metri
128501202	Ugello rotante
128501203	Ugello standard con regolatore pressione
128501465	Iniettore detergente



**Ideale per gli
spazi outdoor**

Aumenta l'efficienza delle tue idropulitrici utilizzando accessori e detergenti Nilfisk



CLICK&CLEAN patio lavapavimenti da giardino

COD 128500955

Per P 150/160/180/190/200. La soluzione ideale per la pulizia di grandi superfici come pavimenti di vari materiali (pietra, piastrelle, legno) e pareti esterne.



CLICK&CLEAN Spray contenitore Super

COD 128500938

La soluzione ideale per la pulizia di grandi superfici con pavimenti di vari materiali (pietra, piastrelle, legno) e pareti esterne.



Set impermeabilizzante, compatto ed eccellente

COD 6410891

La soluzione ideale per la rimozione di ruggine, colori e grafite.



Sblocco tubazioni 15 m

COD 6410766

La soluzione ideale per sbloccare tubi e fognature.

Aumenta le applicazioni degli aspirapolvere liquido-solidi con i nuovi **kit Nilfisk**



Kit per la casa soluzioni intelligenti

COD 107417191

Adatto per rottura e foratura di pareti.



Kit per auto

COD 107417190

Aumenta l'efficienza con la spazzola rotante piccola per ogni superficie.



**Detergente per auto con
cera e smalto 2,5 l**

COD. 125300390



**Detergente per moto e
biciclette 2,5 l**

COD. 125300392



**Detergente per superfici
sintetiche e plastiche 2,5 l**

COD. 125300386



**Detergente per barche e
caravan 2,5 l**

COD. 125300391



**Detergente per barberque
e superfici metalliche
2,5 l**

COD. 125300393



**Detergente ad azione isolante da
utilizzare dopo l'applicazione del
detergente Stone Plague 2,5 l**

COD. 125300388



**Detergente per pareti
esterne, pavimenti e
superfici in legno 2,5 l**

COD. 125300385

EXPERIENCE

CLEANING MADE SIMPLE

DESIGN PULITO, PRESTAZIONI
ECCELLENTI.

www.nilfisk.it





NILFISK



Pulire in modo consapevole è il primo passo verso la sostenibilità

Siamo per un approccio consapevole alla pulizia. Ci impegniamo a fornire prodotti e servizi sostenibili per aiutarvi a raggiungere i vostri obiettivi di pulizia.

Il nostro impegno è riconosciuto da autorevoli organismi internazionali.



CERTIFICAZIONE ECOVADIS GOLD

Abbiamo ottenuto la Medaglia d'Oro, rientrando nel 5 % delle aziende valutate da EcoVadis che hanno ottenuto i punteggi migliori.



CLASSIFICAZIONE CDP

Siamo classificati nel sistema globale di misurazione e rendicontazione dell'impatto ambientale delle imprese.



ACCORDI SBTI FISSATI

Abbiamo fissato e ottenuto l'approvazione dei nostri obiettivi di riduzione delle emissioni di gas serra provenienti da fonti di energia dirette e acquistate (Obiettivo 1 e 2) e dall'uso di prodotti venduti (Obiettivo 3).

Il gruppo Nilfisk

Nilfisk è stata fondata nel 1906 dall'ingegnere danese P.A. Fisker. Oggi, l'azienda è leader mondiale nella fornitura di attrezzature e servizi professionali per la pulizia. Oltre il 90% delle vendite è destinato ai professionisti, mentre la parte restante dell'attività è rivolta ai consumatori e riguarda attrezzature per la pulizia dei pavimenti, aspirapolveri e idropulitrici.

Nilfisk conta oltre 4.900 dipendenti e i suoi prodotti e servizi sono venduti in oltre 100 paesi e prodotti in 10 siti di produzione in tutto il mondo. Gli stabilimenti principali sono situati negli Stati Uniti, in Messico, in Ungheria, in Italia e in Cina.

Nilfisk SpA a socio unico
Via Emilia Parmense, 198d
29122 Piacenza (PC) Italia
Tel. 0523 1612000 · mercato.italia@nilfisk.com

www.nilfisk.it

NILFISK