


Fehlerbeseitigung

- SC 351

Achtung! Bitte lesen Sie diese Anleitung vollständig, bevor Sie die Maschine in Betrieb nehmen. Nehmen Sie die Maschine nicht in Betrieb, wenn Unklarheiten vorliegen.


Maschine funktioniert nicht?



1. Überprüfen Sie bitte ob das Ladekabel ordnungsgemäß angeschlossen ist.



2. Überprüfen Sie bitte ob die Batterie geladen ist.



3. Überprüfen Sie die Sicherung.




4. Ist der Programm-Wahl-Knopf richtig eingestellt?

Die Absaugung ist zu gering?




1. Ist der Saugschlauch richtig montiert?



2. Öffnen des Tankdeckels und Überprüfung ob sich Verunreinigungen in der Absaugung befinden.



3. Überprüfen Sie die Saugleiste und Sauglippen auf Beschädigungen und reinigen diese gegebenenfalls.




4. Überprüfen Sie die Sicherung.


Die Maschine reinigt nicht richtig?



1. Ist der Programm-Wahl-Knopf richtig eingestellt?



2. Überprüfen Sie ob der Frischwasserzulauf verunreinigt oder verstopft ist und ggf. reinigen.




3. Frischwasserzufuhr auf Verunreinigungen/Verstopfung überprüfen, ggf. säubern.



4. Überprüfen Sie die Bürste.

Die Bürste oder das Pad funktioniert nicht richtig?



1. Überprüfen Sie die Sicherung.



2. Überprüfen Sie die Bürste auf Fremdkörper, die die Drehung behindern und entfernen Sie diese gegebenenfalls.